

**NO. DE OFICIO: REPSS/DG/0125/2023**

**Asunto:** Se remiten Estados Financieros  
del mes de Septiembre 2023.

Santiago de Querétaro, Qro., a 12 de Octubre de 2023

**M. EN A. LARISSA CRUZ GUTIERREZ**  
**DIRECTORA DE PREVENCIÓN DE LA**  
**SECRETARÍA DE LA CONTRALORIA DEL**  
**PODER EJECUTIVO DEL ESTADO DE QUERETARO**  
**P R E S E N T E.**

De conformidad con lo dispuesto por los artículos 23 fracción V de la Ley Orgánica del Poder Ejecutivo del Estado de Querétaro y 56 de la Ley de la Administración Pública Paraestatal del Estado de Querétaro remito a Usted los Estados Financieros correspondientes al **mes de Septiembre de 2023** en formato PDF, Excel e impreso, del Régimen Estatal de Protección Social en Salud en el Estado de Querétaro.

Sin otro particular reciba un cordial saludo.

ATENTAMENTE



**LIC. VICTOR MANUEL ZAVALA ARROYO**  
JEFE DE DEPARTAMENTO ESTATAL Y APODERADO LEGAL  
REGIMEN ESTATAL DE PROTECCION SOCIAL EN SALUD EN  
EL ESTADO DE QUERETARO

C.c.p. C.P. José Luis Muñoz Álvarez.- Titular del OIC de la Secretaría de Salud.  
Expediente/Minutario  
FPH\*

**REGIMEN ESTATAL DE PROTECCION SOCIAL EN SALUD EN EL ESTADO DE QUERETARO**

**INFORMACION**

**CONTABLE**

**AL 30 DE SEPTIEMBRE  
2023**

RÉGIMEN ESTATAL DE PROTECCIÓN SOCIAL EN SALUD EN EL ESTADO DE QUERÉTARO

Estado de Actividades

Del 1 de Enero al 30 de Septiembre de 2023

(Cifras en Pesos)

Concepto	2023	2022
<b>INGRESOS Y OTROS BENEFICIOS</b>		
<b>Ingresos de Gestión</b>	0	182
Impuestos	0	0
Cuotas y Aportaciones de Seguridad Social	0	0
Contribuciones de Mejoras	0	0
Derechos	0	0
Productos	0	182
Aprovechamientos	0	0
Ingresos por Venta de Bienes y Prestación de Servicios	0	0
<b>Participaciones, Aportaciones, Convenios, Incentivos Derivados de la Colaboración Fiscal, Fondos Distintos de Aportaciones, Transferencias, Asignaciones, Subsidios y Subvenciones, y Pensiones y Jubilaciones</b>	17,200,000	0
Participaciones, Aportaciones, Convenios, Incentivos Derivados de la Colaboración Fiscal y Fondos Distintos de Aportaciones	0	0
Transferencias, Asignaciones, Subsidios y Subvenciones, y Pensiones y Jubilaciones	17,200,000	0
<b>Otros Ingresos y Beneficios</b>	124	0
Ingresos Financieros	0	0
Incremento por Variación de Inventarios	0	0
Disminución del Exceso de Estimaciones por Pérdida o Deterioro u Obsolescencia	0	0
Disminución del Exceso de Provisiones	0	0
Otros Ingresos y Beneficios Varios	124	0
<b>Total de Ingresos y Otros Beneficios</b>	17,200,124	182
<b>GASTOS Y OTRAS PÉRDIDAS</b>		
<b>Gastos de Funcionamiento</b>	17,041,942	2,174,736
Servicios Personales	185,592	1,927,191
Materiales y Suministros	0	0
Servicios Generales	16,856,351	247,545
<b>Transferencias, Asignaciones, Subsidios y Otras Ayudas</b>	0	0
Transferencias Internas y Asignaciones al Sector Público	0	0
Transferencias al Resto del Sector Público	0	0
Subsidios y Subvenciones	0	0
Ayudas Sociales	0	0
Pensiones y Jubilaciones	0	0
Transferencias a Fideicomisos, Mandatos y Contratos Análogos	0	0
Transferencias a la Seguridad Social	0	0
Donativos	0	0
Transferencias al Exterior	0	0
<b>Participaciones y Aportaciones</b>	0	0
Participaciones	0	0
Aportaciones	0	0
Convenios	0	0
<b>Intereses, Comisiones y Otros Gastos de la Deuda Pública</b>	0	0
Intereses de la Deuda Pública	0	0
Comisiones de la Deuda Pública	0	0
Gastos de la Deuda Pública	0	0
Costo por Coberturas	0	0
Apoyos Financieros	0	0
<b>Otros Gastos y Pérdidas Extraordinarias</b>	0	17,986
Estimaciones, Depreciaciones, Deterioros, Obsolescencia y Amortizaciones	0	17,986
Provisiones	0	0
Disminución de Inventarios	0	0
Otros Gastos	0	0
<b>Inversión Pública</b>	0	0
Inversión Pública no Capitalizable	0	0
<b>Total de Gastos y Otras Pérdidas</b>	17,041,942	2,192,722
<b>Resultados del Ejercicio (Ahorro/Desahorro)</b>	158,182	-2,192,541

Bajo protesta de decir verdad declaramos que los Estados Financieros y sus notas, son razonablemente correctos y son responsabilidad del emisor.

LIC. VÍCTOR MANUEL ZAVALA ARROYO  
REPRESENTANTE LEGAL DEL REPS

C. P. FELIPE HERNÁNDEZ PALAFOX  
ELABORÓ

**RÉGIMEN ESTATAL DE PROTECCIÓN SOCIAL EN SALUD EN EL ESTADO DE QUERÉTARO**  
**Estado de Situación Financiera**  
**Al 30 de Septiembre de 2023**  
(Cifras en Pesos)

Concepto	2023	2022	Concepto	2023	2022
<b>ACTIVO</b>			<b>PASIVO</b>		
<b>Activo Circulante</b>			<b>Activo Circulante</b>		
Derechos a Recibir Efectivo o Equivalentes	1,263,990	507,816	Cuentas por Pagar a Corto Plazo	806,425	208,434
Derechos a Recibir Bienes o Servicios	148,580	148,580	Documentos por Pagar a Corto Plazo	0	0
Inventarios	0	0	Porción a Corto Plazo de la Deuda Pública a Largo Plazo	0	0
Almacenes	0	0	Títulos y Valores a Corto Plazo	0	0
Estimación por Pérdida o Deterioro de Activos Circulantes	0	0	Pasivos Diferidos a Corto Plazo	0	0
Otros Activos Circulantes	0	0	Fondos y Bienes de Terceros en Garantía y/o Administración a Corto Plazo	0	0
<b>Total de Activos Circulantes</b>	<b>1,412,569</b>	<b>656,396</b>	Provisiones a Corto Plazo	0	0
			Otros Pasivos a Corto Plazo	0	0
<b>Activo No Circulante</b>			<b>Total de Pasivos Circulantes</b>	<b>806,425</b>	<b>208,434</b>
Inversiones Financieras a Largo Plazo	0	0			
Derechos a Recibir Efectivo o Equivalentes a Largo Plazo	0	0	<b>Pasivo No Circulante</b>		
Bienes Inmuebles, Infraestructura y Construcciones en Proceso	22,199	22,199	Cuentas por Pagar a Largo Plazo	0	0
Bienes Muebles	84,801	84,801	Documentos por Pagar a Largo Plazo	0	0
Activos Intangibles	-90,324	-90,324	Deuda Pública a Largo Plazo	0	0
Depreciación, Deterioro y Amortización Acumulada de Bienes	0	0	Pasivos Diferidos a Largo Plazo	0	0
Activos Diferidos	0	0	Fondos y Bienes de Terceros en Garantía y/o en Administración a Largo Plazo	0	0
Estimación por Pérdida o Deterioro de Activos no Circulantes	0	0	Provisiones a Largo Plazo	0	0
Otros Activos no Circulantes	0	0			
<b>Total de Activos No Circulantes</b>	<b>16,676</b>	<b>16,676</b>	<b>Total de Pasivos No Circulantes</b>	<b>0</b>	<b>0</b>
<b>Total del Activo</b>	<b>1,429,245</b>	<b>673,072</b>	<b>Total del Pasivo</b>	<b>806,425</b>	<b>208,434</b>
			<b>HACIENDA PÚBLICA/PATRIMONIO</b>		
			<b>Hacienda Pública/Patrimonio Contribuido</b>	<b>0</b>	<b>0</b>
			Aportaciones	0	0
			Donaciones de Capital	0	0
			Actualización de la Hacienda Pública /Patrimonio	0	0
			<b>Hacienda Pública/Patrimonio Generado</b>	<b>622,820</b>	<b>464,638</b>
			Resultados del Ejercicio (Ahorro/Desahorro)	156,182	-2,192,541
			Resultados de Ejercicios Anteriores	3,887,901	6,080,442
			Revalúos	0	0
			Reservas	0	0
			Rectificaciones de Resultados de Ejercicios Anteriores	-3,423,263	-3,423,263
			<b>Exceso o Insuficiencia en la Actualización de la Hacienda Pública/Patrimonio</b>	<b>0</b>	<b>0</b>
			Resultado por Posición Monetaria	0	0
			Resultado por Tenencia de Activos no Monetarios	0	0
			<b>Total Hacienda Pública/Patrimonio</b>	<b>622,820</b>	<b>464,638</b>
			<b>Total del Pasivo y Hacienda Pública /Patrimonio</b>	<b>1,429,245</b>	<b>673,072</b>

Bajo protesta de decir verdad declaramos que los Estados Financieros y sus notas, son razonablemente correctos y son responsabilidad del emisor.

**DR. VÍCTOR MANUEL ZAVALA ARROYO**  
REPRESENTANTE LEGAL DEL REPSS

**C. P. FELIPE HERNÁNDEZ JACOFO**  
ELABORÓ

**RÉGIMEN ESTATAL DE PROTECCIÓN SOCIAL EN SALUD EN EL ESTADO DE QUERÉTARO**  
**Estado de Variación en la Hacienda Pública**  
**Del 1 de Enero al 30 de Septiembre de 2023**  
**(Cifras en Pesos)**

Concepto	Hacienda Pública / Patrimonio Contribuido	Hacienda Pública / Patrimonio Generado de Ejercicios Anteriores	Hacienda Pública / Patrimonio Generado del Ejercicio	Exceso o Insuficiencia en la Actualización de la Hacienda Pública / Patrimonio	TOTAL
<b>Hacienda Pública/ Patrimonio Contribuido Neto de 2022</b>	<b>0</b>				<b>0</b>
Aportaciones	0	0	0	0	0
Donaciones de Capital	0	0	0	0	0
Actualización de la Hacienda Pública/Patrimonio	0	0	0	0	0
<b>Hacienda Pública/Patrimonio Generado Neto de 2022</b>		<b>2,657,178</b>	<b>-2,192,541</b>		<b>464,638</b>
Resultados del Ejercicio (Ahorro/Desahorro)	0	0	-2,192,541	0	-2,192,541
Resultados de Ejercicios Anteriores	0	6,080,442	0	0	6,080,442
Revalúos	0	0	0	0	0
Reservas	0	0	0	0	0
Rectificaciones de Resultados de Ejercicios Anteriores	0	-3,423,263	0	0	-3,423,263
<b>Exceso o Insuficiencia en la Actualización de la Hacienda Pública/Patrimonio Neto de 2022</b>				<b>0</b>	<b>0</b>
Resultado por Posición Monetaria	0	0	0	0	0
Resultado por Tenencia de Activos no Monetarios	0	0	0	0	0
<b>Hacienda Pública/Patrimonio Neto Final de 2022</b>	<b>0</b>	<b>2,657,178</b>	<b>-2,192,541</b>	<b>0</b>	<b>464,638</b>
<b>Cambios en la Hacienda Pública/Patrimonio Contribuido Neto de 2023</b>	<b>0</b>				<b>0</b>
Aportaciones	0	0	0	0	0
Donaciones de Capital	0	0	0	0	0
Actualización de la Hacienda Pública/Patrimonio	0	0	0	0	0
<b>Variaciones de la Hacienda Pública/Patrimonio Generado Neto de 2023</b>		<b>-2,192,541</b>	<b>2,350,722</b>		<b>158,182</b>
Resultados del Ejercicio (Ahorro/Desahorro)	0	0	158,182	0	158,182
Resultados de Ejercicios Anteriores	0	-2,192,541	2,192,541	0	0
Revalúos	0	0	0	0	0
Reservas	0	0	0	0	0
Rectificaciones de Resultados de Ejercicios Anteriores	0	0	0	0	0
<b>Cambios en el Exceso o Insuficiencia en la Actualización de la Hacienda Pública/Patrimonio Neto de 2023</b>				<b>0</b>	<b>0</b>
Resultado por Posición Monetaria	0	0	0	0	0
Resultado por Tenencia de Activos no Monetarios	0	0	0	0	0
<b>Hacienda Pública/Patrimonio Neto Final de 2023</b>	<b>0</b>	<b>464,638</b>	<b>158,182</b>	<b>0</b>	<b>622,820</b>

Bajo protesta de decir verdad declaramos que los Estados Financieros y sus notas, son razonablemente correctos y son responsabilidad del emisor.

LIC. VÍCTOR MANUEL ZAVALA ARROYO  
 REPRESENTANTE LEGAL DEL REPSS

C.P. FELIPE HERNÁNDEZ PALAFOX  
 ELABORO

RÉGIMEN ESTATAL DE PROTECCIÓN SOCIAL EN SALUD EN EL ESTADO DE QUERÉTARO

Estado de Cambios en la Situación Financiera

Del 1 de Enero al 30 de Septiembre de 2023

(Cifras en Pesos)

Concepto	Origen	Aplicación
<b>ACTIVO</b>	<b>0</b>	<b>756,173</b>
<b>Activo Circulante</b>	<b>0</b>	<b>756,173</b>
Efectivo y Equivalentes	0	756,173
Derechos a Recibir Efectivo o Equivalentes	0	0
Derechos a Recibir Bienes o Servicios	0	0
Inventarios	0	0
Almacenes	0	0
Estimación por Pérdida o Deterioro de Activos Circulantes	0	0
Otros Activos Circulantes	0	0
<b>Activo No Circulante</b>	<b>0</b>	<b>0</b>
Inversiones Financieras a Largo Plazo	0	0
Derechos a Recibir Efectivo o Equivalentes a Largo Plazo	0	0
Bienes Inmuebles, Infraestructura y Construcciones en Proceso	0	0
Bienes Muebles	0	0
Activos Intangibles	0	0
Depreciación, Deterioro y Amortización Acumulada de Bienes	0	0
Activos Diferidos	0	0
Estimación por Pérdida o Deterioro de Activos no Circulantes	0	0
Otros Activos no Circulantes	0	0
<b>PASIVO</b>	<b>597,992</b>	<b>0</b>
<b>Pasivo Circulante</b>	<b>597,992</b>	<b>0</b>
Cuentas por Pagar a Corto Plazo	597,992	0
Documentos por Pagar a Corto Plazo	0	0
Porción a Corto Plazo de la Deuda Pública a Largo Plazo	0	0
Títulos y Valores a Corto Plazo	0	0
Pasivos Diferidos a Corto Plazo	0	0
Fondos y Bienes de Terceros en Garantía y/o Administración a Corto Plazo	0	0
Provisiones a Corto Plazo	0	0
Otros Pasivos a Corto Plazo	0	0
<b>Pasivo No Circulante</b>	<b>0</b>	<b>0</b>
Cuentas por Pagar a Largo Plazo	0	0
Documentos por Pagar a Largo Plazo	0	0
Deuda Pública a Largo Plazo	0	0
Pasivos Diferidos a Largo Plazo	0	0
Fondos y Bienes de Terceros en Garantía y/o en Administración a Largo Plazo	0	0
Provisiones a Largo Plazo	0	0
<b>HACIENDA PÚBLICA/PATRIMONIO</b>	<b>2,350,722</b>	<b>2,192,541</b>
<b>Hacienda Pública/Patrimonio Contribuido</b>	<b>0</b>	<b>0</b>
Aportaciones	0	0
Donaciones de Capital	0	0
Actualización de la Hacienda Pública/Patrimonio	0	0
<b>Hacienda Pública/Patrimonio Generado</b>	<b>2,350,722</b>	<b>2,192,541</b>
Resultados del Ejercicio (Ahorro/Desahorro)	2,350,722	0
Resultados de Ejercicios Anteriores	0	2,192,541
Revalúos	0	0
Reservas	0	0
Rectificaciones de Resultados de Ejercicios Anteriores	0	0
<b>Exceso o Insuficiencia en la Actualización de la Hacienda Pública/Patrimonio</b>	<b>0</b>	<b>0</b>
Resultado por Posición Monetaria	0	0
Resultado por Tenencia de Activos no Monetarios	0	0

Bajo protesta de decir verdad declaramos que los Estados Financieros y sus notas, son razonablemente correctos y son responsabilidad del emisor.

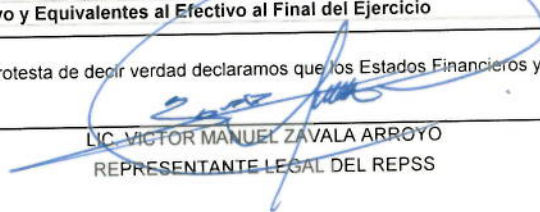
LIC. VICTOR MANUEL ZAVALA ARROYO  
REPRESENTANTE LEGAL DEL REPSS

C.P. FELIPE HERNANDEZ PALAFOX  
ELABORO

**RÉGIMEN ESTATAL DE PROTECCIÓN SOCIAL EN SALUD EN EL ESTADO DE QUERÉTARO**  
**Estado de Flujos de Efectivo**  
**Del 1 de Enero al 30 de Septiembre de 2023**  
**(Cifras en Pesos)**

Concepto	2023	2022
<b>Flujos de Efectivo de las Actividades de Operación</b>		
<b>Origen</b>	<b>17,693,611</b>	<b>33,880</b>
Impuestos	0	0
Cuotas y Aportaciones de Seguridad Social	0	0
Contribuciones de Mejoras	0	0
Derechos	0	0
Productos	0	182
Aprovechamientos	0	0
Ingresos por Venta de Bienes y Prestación de Servicios	124	0
Participaciones, Aportaciones, Convenios, Incentivos Derivados de la Colaboración Fiscal y Fondos Distintos de Aportaciones	0	0
Transferencias, Asignaciones, Subsidios y Subvenciones, y Pensiones y Jubilaciones	17,200,000	0
Otros Orígenes de Operación	493,487	33,698
<b>Aplicación</b>	<b>16,937,437</b>	<b>2,098,955</b>
Servicios Personales	185,592	1,927,191
Materiales y Suministros	0	0
Servicios Generales	16,751,846	171,764
Transferencias Internas y Asignaciones al Sector Público	0	0
Transferencias al Resto del Sector Público	0	0
Subsidios y Subvenciones	0	0
Ayudas Sociales	0	0
Pensionamientos y Jubilaciones	0	0
Transferencias a Fideicomisos, Mandatos y Contratos Análogos	0	0
Transferencias a la Seguridad Social	0	0
Donativos	0	0
Transferencias al Exterior	0	0
Participaciones	0	0
Aportaciones	0	0
Convenios	0	0
Otras Aplicaciones de Operación	0	0
<b>Flujos Netos de Efectivo por Actividades de Operación</b>	<b>756,173</b>	<b>-2,065,076</b>
<b>Flujos de Efectivo de las Actividades de Inversión</b>		
<b>Origen</b>	<b>0</b>	<b>0</b>
Bienes Inmuebles, Infraestructura y Construcciones en Proceso	0	0
Bienes Muebles	0	0
Otros Orígenes de Inversión	0	0
<b>Aplicación</b>	<b>0</b>	<b>0</b>
Bienes Inmuebles, Infraestructura y Construcciones en Proceso	0	0
Bienes Muebles	0	0
Otras Aplicaciones de Inversión	0	0
<b>Flujos Netos de Efectivo por Actividades de Inversión</b>	<b>0</b>	<b>0</b>
<b>Flujos de Efectivo de las Actividades de Financiamiento</b>		
<b>Origen</b>	<b>0</b>	<b>0</b>
Endeudamiento Neto	0	0
Interno	0	0
Externo	0	0
Otros Orígenes de Financiamiento	0	0
<b>Aplicación</b>	<b>0</b>	<b>0</b>
Servicios de la Deuda	0	0
Interno	0	0
Externo	0	0
Otras Aplicaciones de Financiamiento	0	0
<b>Flujos Netos de Efectivo por Actividades de Financiamiento</b>	<b>0</b>	<b>0</b>
<b>Incremento/Disminución Neta en el Efectivo y Equivalentes al Efectivo</b>	<b>756,173</b>	<b>-2,065,076</b>
<b>Efectivo y Equivalentes al Efectivo al Inicio del Ejercicio</b>	<b>507,816</b>	<b>2,572,892</b>
<b>Efectivo y Equivalentes al Efectivo al Final del Ejercicio</b>	<b>1,263,990</b>	<b>507,816</b>

Bajo protesta de decir verdad declaramos que los Estados Financieros y sus notas, son razonablemente correctos y son responsabilidad del emisor.

  
 LIC. VICTOR MANUEL ZAVALA ARROYO  
 REPRESENTANTE LEGAL DEL REPSS

  
 C.P. FELIPE HERNANDEZ PALAFOX  
 ELABORO

**RÉGIMEN ESTATAL DE PROTECCIÓN SOCIAL EN SALUD EN EL ESTADO DE QUERÉTARO**  
**Informe sobre Pasivos Contingentes**  
**Del 1 de Enero al 30 de Septiembre de 2023**  
**(Cifras en Pesos)**

*En cumplimiento a lo dispuesto en los artículos 46, Fracción I, Inciso f) y 52 de la Ley General de Contabilidad Gubernamental y de conformidad con lo establecido en el Capítulo VII, Numeral II, Inciso h) del Manual de Contabilidad Gubernamental emitido por el CONAC, el Ente Público informa lo siguiente:*

Cuenta	Concepto	Importe
7410-1	DEMANDAS JUDICIALES EN PROCESO DE RESOLVER	46'594,698.93
	<b>TOTAL</b>	<u>46'594,698.93</u>

Bajo protesta de decir verdad declaramos que los Estados Financieros y sus notas, son razonablemente correctos y son responsabilidad del emisor.

  
LIC. VICTOR MANUEL ZAVALA ARROYO  
REPRESENTANTE LEGAL DEL REPSS



RÉGIMEN ESTATAL DE PROTECCIÓN SOCIAL EN SALUD EN EL ESTADO DE QUERÉTARO

Estado Analítico del Activo

Del 1 de Enero al 30 de Septiembre de 2023

(Cifras en Pesos)

Concepto	Saldo Inicial	Cargos del Periodo	Abonos del Periodo	Saldo Final	Variación del Periodo
<b>ACTIVO</b>	<b>673,072</b>	<b>35,199,032</b>	<b>34,442,859</b>	<b>1,429,245</b>	<b>756,173</b>
<b>Activo Circulante</b>	<b>656,396</b>	<b>35,199,032</b>	<b>34,442,859</b>	<b>1,412,569</b>	<b>756,173</b>
Efectivo y Equivalentes	507,816	17,200,130	16,443,957	1,263,990	756,173
Derechos a Recibir Efectivo o Equivalentes	148,580	17,998,902	17,998,902	148,580	0
Derechos a Recibir Bienes o Servicios	0	0	0	0	0
Inventarios	0	0	0	0	0
Almacenes	0	0	0	0	0
Estimación por Pérdida o Deterioro de Activos Circulantes	0	0	0	0	0
Otros Activos Circulantes	0	0	0	0	0
<b>Activo No Circulante</b>	<b>16,676</b>	<b>0</b>	<b>0</b>	<b>16,676</b>	<b>0</b>
Inversiones Financieras a Largo Plazo	0	0	0	0	0
Derechos a Recibir Efectivo o Equivalentes a Largo Plazo	0	0	0	0	0
Bienes Inmuebles, Infraestructura y Construcciones en Proceso	0	0	0	0	0
Bienes Muebles	22,199	0	0	22,199	0
Activos Intangibles	84,801	0	0	84,801	0
Depreciación, Deterioro y Amortización Acumulada de Bienes	-90,324	0	0	-90,324	0
Activos Diferidos	0	0	0	0	0
Estimación por Pérdida o Deterioro de Activos no Circulantes	0	0	0	0	0
Otros Activos no Circulantes	0	0	0	0	0

Bajo protesta de decir verdad declaramos que los Estados Financieros y sus notas, son razonablemente correctos y son responsabilidad del emisor.

  
 LIC. VÍCTOR MANUEL ZAVALA ARROYO  
 REPRESENTANTE LEGAL DEL REPSS

  
 C.P. FELIPE HERNÁNDEZ PALAFOX  
 ELABORO

**RÉGIMEN ESTATAL DE PROTECCIÓN SOCIAL EN SALUD EN EL ESTADO DE QUERÉTARO**  
**Estado Analítico de la Deuda y Otros Pasivos**  
**Del 1 de Enero al 30 de Septiembre de 2023**  
**(Cifras en Pesos)**

Denominación de las Deudas	Moneda de Contratación	Institución o País Acreedor	Saldo Inicial del Periodo	Saldo Final del Periodo
<b>DEUDA PÚBLICA</b>				
<b>Corto Plazo</b>				
<b>Deuda Interna</b>			0	0
Instituciones de Crédito	Peso	México	0	0
Títulos y Valores	Peso	México	0	0
Arrendamientos Financieros	Peso	México	0	0
<b>Deuda Externa</b>			0	0
Organismos Financieros Internacionales	Peso	México	0	0
Deuda Bilateral	Peso	México	0	0
Títulos y Valores	Peso	México	0	0
Arrendamientos Financieros	Peso	México	0	0
<b>Subtotal de Deuda Pública a Corto Plazo</b>			0	0
<b>Largo Plazo</b>				
<b>Deuda Interna</b>			0	0
Instituciones de Crédito	Peso	México	0	0
Títulos y Valores	Peso	México	0	0
Arrendamientos Financieros	Peso	México	0	0
<b>Deuda Externa</b>			0	0
Organismos Financieros Internacionales	Peso	México	0	0
Deuda Bilateral	Peso	México	0	0
Títulos y Valores	Peso	México	0	0
Arrendamientos Financieros	Peso	México	0	0
<b>Subtotal de Deuda Pública a Largo Plazo</b>			0	0
<b>Total de Otros Pasivos</b>	Peso	México	208,434	806,425
<b>Total de Deuda Pública y Otros Pasivos</b>			208,434	806,425

Bajo protesta de decir verdad declaramos que los Estados Financieros y sus notas, son razonablemente correctos y son responsabilidad del emisor.

  
 LIC. VICTOR MANUEL ZAVALA ARROYO  
 REPRESENTANTE LEGAL DEL REPSS

  
 C.P. FELIPE HERNANDEZ PALAFOX  
 ELABORO



## REGIMEN ESTATAL DE PROTECCION SOCIAL EN SALUD EN ESTADO DE QUERETARO

### NOTAS A LOS ESTADOS FINANCIEROS DEL REGIMEN ESTATAL DE PROTECCION SOCIAL EN EL ESTADO DE QUERETARO AL 30 DE SEPTIEMBRE DE 2023.

#### I) NOTAS A LOS ESTADOS FINANCIEROS

Las notas a los estados financieros son explicaciones que amplían el origen y significado de los datos y cifras que se presentan en los Estados Financieros, proporcionando información acerca del ente público, sus transacciones y otros eventos que lo han afectado o podrían afectar económicamente, las cuales son parte integrante de los mismos, teniendo presente los postulados de revelación suficiente e importancia relativa.

Su objetivo es revelar y proporcionar información adicional que no se presenta en los Estados Financieros, pero que es relevante para la comprensión de alguno de ellos. Lo anterior para dar cumplimiento a los artículos 46, fracción I, inciso g), 47, 48 y 49 de la Ley General de Contabilidad Gubernamental (LGCG).

Las Notas a los Estados Financieros deberán incluir en el encabezado los siguientes datos: Nombre del Ente Público, la denominación "Notas a los Estados Financieros", periodo de que se trata y la unidad monetaria en que están expresadas las cifras (pesos).

A continuación se presentan los tres tipos de notas que acompañan a los Estados Financieros, a saber:

- a) Notas de gestión administrativa,
- b) Notas de desglose, y
- c) Notas de memoria (cuentas de orden).

#### a) NOTAS DE GESTIÓN ADMINISTRATIVA

Estas Notas tienen como objetivo la revelación del contexto y de los aspectos económico-financieros más relevantes que influyeron en las decisiones del período, y que deberán ser considerados en la elaboración de los estados financieros para la mayor comprensión de los mismos y sus particularidades.

De esta manera, se informan y explican las condiciones relacionadas con la información financiera de cada período de gestión; además, de exponer aquellas políticas que podrían afectar la toma de decisiones en períodos posteriores.

##### 1. Autorización e Historia

Se informará sobre:

- a) Fecha de creación del ente público **El REPSS se crea como Organismo Público Descentralizado el 04 de septiembre del 2015.**
- b) Principales cambios en su estructura. **Actualmente nos encontramos en proceso de Decreto de extinción del Régimen Estatal de Protección Social en Salud en el Estado de Querétaro, de conformidad con los Oficios No. REPSS/DG/087/2021, 5014/CJ/091/21 y 5014/CJ-508/21.**

##### 2. Panorama Económico y Financiero

Se informará sobre las principales condiciones económico-financieras bajo las cuales el ente público estuvo operando; y las cuales influyeron en la toma de decisiones de la administración; tanto a nivel local como federal.

Al reformarse la Ley General de Salud y Ley de los Institutos Nacionales de Salud, la cual sentó las bases para la desaparición de la Comisión Nacional de Protección Social en Salud encargada de coordinar el Seguro Popular operado bajo el sistema del REPSS y con ello la creación del Instituto de Salud para el Bienestar (INSABI). Por lo que a partir del año 2020, y hasta la fecha este Régimen Estatal de Protección Social en Salud en el Estado de Querétaro (REPSS) ha estado operando únicamente con recursos propios.

El 29 de noviembre de 2019 el Régimen Estatal de Protección Social en Salud en el Estado de Querétaro (REPSS) envió el Proyecto de Decreto de Extinción mediante oficio N. REPSS/DG/1572/2019 al Secretario de Salud y a partir de ese momento hasta la fecha actual, se le ha dado seguimiento a través de la Coordinación Jurídica de SESEQ y esta a su vez con la Dirección Jurídica y Consultiva de la Secretaría de Gobierno del Poder Ejecutivo del Estado de Querétaro. A la fecha continúa en proceso el Decreto de extinción del Régimen Estatal de Protección Social en Salud en el Estado de Querétaro, de conformidad con los Oficios No. REPSS/DG/087/2021, 5014/CJ/091/21, 5014/CJ508/21 y Oficio No. 5014/CJ/-912/21 de fecha 15 de Febrero de 2021, suscrito por el Dr. Julio Cesar Ramírez Arguello.- Titular de la Secretaría de Salud en el Estado de Querétaro, quien solicita formalizar la propuesta de extinción del organismo descentralizado de la administración pública estatal denominado Régimen Estatal de Protección Social en Salud en el Estado de Querétaro; sin obtener respuesta o estatus alguno.

En fecha 22 de Diciembre de 2022 fue aprobado el Presupuesto de Egresos para el Estado de Querétaro quien contempla un apartado para el Régimen Estatal de Protección Social en Salud considerando un financiamiento propio de \$ 418,000.00 (Cuatrocientos diez y ochomil pesos 00/100MN).

### **3. Organización y Objeto Social**

Se informará sobre:

- a) Objeto social.
- b) Principal actividad.
- c) Ejercicio fiscal.
- d) Régimen jurídico.
- e) Consideraciones fiscales del ente: revelar el tipo de contribuciones que esté obligado a pagar o retener.
- f) Estructura organizacional básica.
- g) Fideicomisos de los cuales es fideicomitente o fideicomisario, y contratos análogos, incluyendo mandatos de los cuales es parte.

Al reformarse la Ley General de Salud y Ley de los Institutos Nacionales de Salud, el cual sentó las bases para la desaparición de la Comisión Nacional de Protección Social en Salud a partir del año 2020 este Régimen Estatal de Protección Social en Salud en el Estado de Querétaro ha dejado de tener el objeto social para el que fue creado. Mediante Oficio No. 5014/CJ-091/21, fue enviada la propuesta de Decreto de extinción del Régimen Estatal de Protección Social en Salud misma que se encuentra en proceso.

Se hace mención que hasta no llevarse en su totalidad su Extinción, seguirá teniendo obligaciones Fiscales, Contables y de Tipo Administrativas que en su momento se tendrán que atender.

### **4.- Bases de Preparación de los Estados Financieros**

Se informará sobre:

- a) Si se ha observado la normatividad emitida por el CONAC y las disposiciones legales aplicables.
- b) La normatividad aplicada para el reconocimiento, valuación y revelación de los diferentes rubros de la información financiera, así como las bases de medición utilizadas para la elaboración de los estados financieros; por ejemplo: costo histórico, valor de realización, valor razonable, valor de recuperación o cualquier otro método empleado y los criterios de aplicación de los mismos.
- c) Postulados básicos de Contabilidad Gubernamental (PBCG).
- d) Normatividad supletoria. En caso de emplear varios grupos de normatividades (normatividades supletorias), deberá realizar la justificación razonable correspondiente, su alineación con los PBCG y a las características cualitativas asociadas descritas en el Marco Conceptual de Contabilidad Gubernamental (MCCG) y sus modificaciones.
- e) Para las entidades que por primera vez estén implementando la base de devengado de acuerdo a la Ley de Contabilidad, deberán:
  - Revelar las nuevas políticas de reconocimiento;

- Su plan de implementación;
- Revelar los cambios en las políticas, la clasificación y medición de las mismas, así como su impacto en la información financiera, y

El Régimen Estatal de Protección Social en Salud del Estado de Querétaro prepara sus Estados Financieros adjuntos de acuerdo con los Lineamientos establecidos en la LGCG y las Normas emitidas por el Consejo Nacional de Armonización Contable (CONAC), la Ley de Disciplina Financiera de las Entidades Federativas y los Municipios, y disposiciones normativas aplicables en materia de control interno.

Características del Sistema de Información Financiera (Sistema SAACG.NET) El sistema principal con el que cuenta este Régimen Estatal es el Sistema de Información Financiera SAACG.NET, el cual tiene como eje nodal la adopción de un modelo de contabilidad adaptado a las necesidades específicas de la institución y permite registrar, agrupar y presentar los Estados Financieros bajo un enfoque integral, armonizado y compatible con estándares gubernamentales que mejoran sustantivamente la operación, administración y control de los recursos institucionales. El sistema contable que actualmente está en operación contiene las cuentas homologadas con el CONAC, el cual integra en forma automática la operación contable con el ejercicio del presupuesto en lo relativo al gasto y al ingreso y sirve como fuente de información para la elaboración de la cuenta pública.

- Presentar los últimos estados financieros con la normatividad anteriormente utilizada con las nuevas políticas para fines de comparación en la transición a la base de devengado.

#### 5. Políticas de Contabilidad Significativas

Son los principios, bases, reglas y procedimientos específicos adoptados por el ente público en la elaboración y presentación de sus estados financieros.

El ente público seleccionará y aplicará sus políticas contables de manera congruente para transacciones, otros eventos y condiciones que sean similares.

Se informará sobre:

- Actualización: se informará del método utilizado para la actualización del valor de los activos, pasivos y Hacienda Pública/Patrimonio y las razones de dicha elección. Así como informar de la desconexión o reconexión inflacionaria. (NADA QUE MANIFESTAR)
- Informar sobre la realización de operaciones en el extranjero y de sus efectos en la información financiera gubernamental, considerando entre otros el importe de las variaciones cambiarias reconocidas en el resultado (ahorro o desahorro). (NADA QUE MANIFESTAR)
- Método de valuación de la inversión en acciones de Compañías subsidiarias no consolidadas y asociadas. (NADA QUE MANIFESTAR)
- Sistema y método de valuación de inventarios y costo de lo vendido. (NADA QUE MANIFESTAR)
- Beneficios a empleados: revelar el cálculo de la reserva actuarial, valor presente de los ingresos esperados comparado con el valor presente de la estimación de gastos tanto de los beneficiarios actuales como futuros. (SE CUENTA CON UN PASIVO LABORAL POR DEMANDAS)
- Provisiones: objetivo de su creación, monto y plazo. (NO APLICA)
- Reservas: objetivo de su creación, monto y plazo. (NO APLICA)
- Cambios en políticas contables y corrección de errores junto con la revelación de los efectos que se tendrá en la información financiera del ente público, ya sea retrospectivos o prospectivos. (NO APLICA)
- Reclasificaciones: se deben revelar todos aquellos movimientos entre cuentas por efectos de cambios en los tipos de operaciones. (NO APLICA)
- Depuración y cancelación de saldos. (NO APLICA)

#### 6. Posición en Moneda Extranjera y Protección por Riesgo Cambiario

Se informará sobre:

- a) Activos en moneda extranjera.
- b) Pasivos en moneda extranjera.
- c) Posición en moneda extranjera.
- d) Tipo de cambio.
- e) Equivalente en moneda nacional.

Lo anterior, por cada tipo de moneda extranjera que se encuentre en los rubros de activo y pasivo.

Adicionalmente, se informará sobre los métodos de protección de riesgo por variaciones en el tipo de cambio.

**NO APLICA YA QUE LAS OPERACIONES DE LA ENTIDAD SE REALIZAN UNICAMENTE EN MONEDA NACIONAL**

### **7. Reporte Analítico del Activo**

Debe mostrar la siguiente información:

- a) Vida útil, porcentajes de depreciación y amortización utilizados en los diferentes tipos de activos, o el importe de las pérdidas por deterioro reconocidas. El valor de los Activos se deprecian an 10% y 33.3% y amortización en 8.33%
- b) Cambios en el porcentaje de depreciación y amortización y en el valor de los activos ocasionado por deterioro. (NO APLICA)
- c) Importe de los gastos capitalizados en el ejercicio, tanto financieros como de investigación y desarrollo. (NO APLICA)
- d) Riesgos por tipo de cambio o tipo de interés de las inversiones financieras. (NO APLICA)
- e) Valor en el ejercicio de los bienes construidos por la entidad. (NO APLICA)
- f) Otras circunstancias de carácter significativo que afecten el activo, tales como bienes en garantía, señalados en embargos, litigios, títulos de inversiones entregados en garantías, baja significativa del valor de inversiones financieras, etc. (NO APLICA)
- g) Desmantelamiento de activos, procedimientos, implicaciones, efectos contables. (NO APLICA)
- h) Administración de activos; planeación con el objetivo de que el ente los utilice de manera más efectiva. (NO APLICA)

Adicionalmente, se deben incluir las explicaciones de las principales variaciones en el activo, en cuadros comparativos como sigue:

- a) Inversiones en valores. (NO APLICA)
- b) Patrimonio de Organismos Descentralizados de Control Presupuestario Indirecto. (NO APLICA)
- c) Inversiones en empresas de participación mayoritaria. (NO APLICA)
- d) Inversiones en empresas de participación minoritaria. (NO APLICA)
- e) Patrimonio de Organismos Descentralizados de Control Presupuestario Directo, según corresponda. (NO APLICA)

### **8. Fideicomisos, Mandatos y Análogos (NO APLICA)**

Se deberá informar:

- a) Por ramo administrativo que los reporta.
- b) Enlistar los de mayor monto de disponibilidad, relacionando aquéllos que conforman el 80% de las disponibilidades.

### **9. Reporte de la Recaudación**

- a) Análisis del comportamiento de la recaudación correspondiente al ente público o cualquier tipo de ingreso, de forma separada los ingresos locales de los federales.
- b) Proyección de la recaudación e ingresos en el mediano plazo.

El comportamiento de la recaudación corresponde a lo siguiente:

CONCEPTO	2023
INGRESOS Y OTROS BENEFICIOS	
<b>Ingresos de la Gestión</b>	0
Aprovechamientos	124.00
Productos	0
Ingresos por venta de bienes y prestación de servicios	
<b>Participaciones, Aportaciones, Convenios, Incentivos Derivados de la Colaboración Fiscal, Fondos Distintos de Aportaciones</b>	
Participaciones, Aportaciones, Convenios, Incentivos, Derivados de la Colaboración Fiscal, Fondos Distintos de Aportaciones, Transferencias, pensiones y jubilaciones.	17'200,000.00
<b>Otros Ingresos y Beneficios</b>	
Otros Ingresos y Beneficios Varios	
<b>Total de Ingresos y Otros Beneficios</b>	<b>17'200,124.00</b>

#### 10. Información sobre la Deuda y el Reporte Analítico de la Deuda

- a) Utilizar al menos los siguientes indicadores: deuda respecto al PIB y deuda respecto a la recaudación tomando, como mínimo, un período igual o menor a 5 años.(NO APLICA)
- b) Información de manera agrupada por tipo de valor gubernamental o instrumento financiero en la que se consideren intereses, comisiones, tasa, perfil de vencimiento y otros gastos de la deuda. (NO APLICA)

#### 11. Calificaciones otorgadas

Informar, tanto del ente público como cualquier transacción realizada, que haya sido sujeta a una calificación crediticia. ( A la fecha el REPSS NO ha sido calificado por alguna de forma crediticia

#### 12. Proceso de Mejora

Se informará de:

- a) Principales Políticas de control interno. El control interno se encuentra en todos los procesos administrativos y operativos de la administración del Régimen Estatal de Protección Social en Salud, por lo cual se considera como un elemento estratégico para asegurar la consecución de su objetivo que actualmente se encuentra en Proyecto de Decreto de extinción.
- b) Medidas de desempeño financiero, metas y alcance.

• Cumplimiento de las leyes aplicables y las normas correspondientes el REPSS ha adoptado criterios para la aplicación de esta política, a través del autocontrol, el cual consiste en que los funcionarios deben ejecutar en forma efectiva y eficiente las actividades y procesos que cada uno administra en su gestión diaria, así mismo, a través de la efectividad se realizan las actividades de manera planificada y de obtención de resultados, haciendo un uso racional y óptimo de los recursos. Es importante mencionar que la Administración del Organismo, es responsable del

diseño, implementación y administración del control interno y el órgano interno de control es responsable de asegurarse que este opere satisfactoriamente.

### **13. Información por Segmentos**

Cuando se considere necesario se podrá revelar la información financiera de manera segmentada debido a la diversidad de las actividades y operaciones que realizan los entes públicos, ya que la misma proporciona información acerca de las diferentes actividades operativas en las cuales participa, de los productos o servicios que maneja, de las diferentes áreas geográficas, de los grupos homogéneos con el objetivo de entender el desempeño del ente, evaluar mejor los riesgos y beneficios del mismo, y entenderlo como un todo y sus partes integrantes.

Consecuentemente, esta información contribuye al análisis más preciso de la situación financiera, grados y fuentes de riesgo y crecimiento potencial de negocio.(NO APLICA PARA EL REPSS) La información no se presenta por segmentos.

### **14. Eventos Posteriores al Cierre**

El ente público informará el efecto en sus estados financieros de aquellos hechos ocurridos en el período posterior al que informa, que proporcionan mayor evidencia sobre eventos que le afectan económicamente y que no se conocían a la fecha de cierre.

En este sentido en fecha 22 de diciembre de 2022 fue aprobado el Presupuesto de Egresos de 2023 para el Estado de Querétaro quien contempla un apartado para este Régimen Estatal de Protección Social en Salud por la cantidad de \$ 418'000.00, a fin de dar seguimiento al Decreto de extinción del mismo ente.

Con Oficio número 5014/CJ-912/21 de fecha 15 de Febrero de 2021, suscrito por el Dr. Julio Cesar Ramírez Arguello.- Titular de la Secretaria de Salud en el Estado de Querétaro, quien solicita formalizar la propuesta de extinción del organismo descentralizado de la administración pública estatal denominado Régimen Estatal de Protección Social en Salud en el Estado de Querétaro.

### **15. Partes Relacionadas**

Se debe establecer por escrito que no existen partes relacionadas que pudieran ejercer influencia significativa sobre la toma de decisiones financieras y operativas. (NO APLICA)

### **16. Responsabilidad Sobre la Presentación Razonable de la Información Contable**

La Información Contable deberá estar firmada en cada página de la misma e incluir al final la siguiente leyenda: "Bajo protesta de decir verdad declaramos que los Estados Financieros y sus notas, son razonablemente correctos y son responsabilidad del emisor". Lo anterior, no será aplicable para la información contable consolidada.

#### **b) NOTAS DE DESGLOSE**

##### **I) NOTAS AL ESTADO DE ACTIVIDADES**

##### **Ingresos y Otros Beneficios**

1. Explicar aquellas cuentas de los rubros que integran los grupos de: Ingresos de Gestión; Participaciones, Aportaciones, Convenios, Incentivos Derivados de la Colaboración Fiscal, Fondos Distintos de Aportaciones, Transferencias, Asignaciones, Subsidios y Subvenciones, y Pensiones y Jubilaciones; y Otros Ingresos y Beneficios, que en lo individual representen el 15% o más del total del rubro al que corresponden.

El rubro esta representado por Trasferencia obtenida de la Secretaria de Finanzas del Estado de Querétaro, con el solo hecho de hacer frente al pago de las Demandas laborales.



CONCEPTO	2023
INGRESOS Y OTROS BENEFICIOS	
<b>Ingresos de la Gestión</b>	0
Aprovechamientos	124.00
Productos	0
Ingresos por venta de bienes y prestación de servicios	
<b>Participaciones, Aportaciones, Convenios, Incentivos Derivados de la Colaboración Fiscal, Fondos Distintos de Aportaciones</b>	
Participaciones, Aportaciones, Convenios, Incentivos, Derivados de la Colaboración Fiscal, Fondos Distintos de Aportaciones, Transferencias, pensiones y jubilaciones.	17'200,000.00
<b>Otros Ingresos y Beneficios</b>	
Otros Ingresos y Beneficios Varios	
<b>Total de Ingresos y Otros Beneficios</b>	<b>17'200,124.00</b>

#### Gastos y Otras Pérdidas:

1. Explicar aquellas cuentas de los rubros que integran los grupos de: Gastos de Funcionamiento; Transferencias, Subsidios y Otras Ayudas; Participaciones y Aportaciones; Intereses, Comisiones y Otros Gastos de la Deuda Pública; Otros Gastos y Pérdidas Extraordinarias, así como Inversión Pública, que en lo individual representen el 15% o más del total del rubro al que corresponden al 30 de Junio de 2023.

CONCEPTO	2023	%	2022
<b>GASTOS DE FUNCIONAMIENTO</b>	<b>17'041,942.00</b>	<b>100%</b>	<b>2'192,722</b>
SERVICIOS PERSONALES	185,592.00	7	1'927,191
MATERIALES Y SUMINISTROS			
SERVICIOS GENERALES	16'856,351.00	93	247,545
TRANSFERENCIAS, ASIGNACIONES, SUBSIDIOS Y OTRAS AYUDAS.			
TRANSFERENCIAS INTERNAS Y ASIGNACIONES AL SECTOR PÚBLICO.			
<b>OTROS GASTOS Y PÉRDIDAS EXTRAORDINARIAS</b>			<b>17,986</b>
ESTIMACIONES, DEPRECIACIONES Y DETERIODOS			17,986
<b>TOTAL DE GASTOS Y OTRAS PÉRDIDAS</b>			<b>33,183</b>

2.

3. La cantidad de \$ 16'827,458.00 ( Diez y seis millones ocho cientos veintisiete mil cuatrocientos cincuenta y ocho pesos 00/100M.N.), se origina del pago de una subsistencia laboral de 6 mesese de sueldo y el juicio laboral continua. El pago mismo de 7 demandas laborales y su juicio termina.

## II) NOTAS AL ESTADO DE SITUACIÓN FINANCIERA

### Activo

#### Efectivo y Equivalentes

1. Se informará acerca de los fondos con afectación específica, el tipo y monto de los mismos; de las inversiones temporales se revelará su tipo y monto. al 30 de Septiembre de 2023.

CONCEPTO	2023	2022
FONDOS FIJOS	0	0
BANCOS/TESORERIA	1,263,990.00	507,816
INVERSIONES TEMPORALES (HASTA 3 MESES)	0	0
DEPÓSITO DE FONDOS DE TERCEROS Y OTROS	0	0
<b>TOTAL EFECTIVO Y EQUIVALENTES</b>	<b>1,263,990.00</b>	<b>507,816</b>

#### Derechos a recibir Efectivo y Equivalentes y Bienes o Servicios

2. Por tipo de contribución se informará el monto que se encuentre pendiente de cobro y por recuperar de hasta cinco ejercicios anteriores, asimismo se deberán considerar los montos sujetos a algún tipo de juicio con una antigüedad mayor a la señalada y la factibilidad de cobro.

DERECHOS A RECIBIR EFECTIVO O EQUIVALENTES (excepto cuentas por cobrar de contribuciones o fideicomisos que se encuentran dentro de inversiones financieras, participaciones y aportaciones de capital):	MONTO	CARACTERÍSTICAS CUALITATIVAS
a) Menor o igual a 90 días		
CUENTAS POR COBRAR		
DEUDORES DIVERSOS POR COBRAR		
DEUDORES POR ANTICIPOS DE LA TESORERÍA		
PRESTAMOS OTORGADOS		
OTROS DERECHOS A RECIBIR EFECTIVO		
<b>Sub-Total</b>	-	
b) Mayor a 90 días y menor o igual a 180 días		
CUENTAS POR COBRAR		
DEUDORES DIVERSOS POR COBRAR		
DEUDORES POR ANTICIPOS DE LA TESORERÍA		
PRESTAMOS OTORGADOS		
OTROS DERECHOS A RECIBIR EFECTIVO		
<b>Sub-Total</b>	-	
c) Mayor a 180 días y menor o igual a 365 días		
CUENTAS POR COBRAR		
DEUDORES DIVERSOS POR COBRAR		

DEUDORES POR ANTIPO DE LA TESORERÍA		
PRESTAMOS OTORGADOS		
<b>Sub-Total</b>		-

d) Mayor a 365 días

DOCUMENTOS POR COBRAR	<b>\$ 148,580</b>	LA VIABILIDAD DE LA CUENTA POR COBRAR NO ES FAVORABLE SE HARA UN DOCUMENTO A EFECTO DE DETERMINAR SI SE CUBRIRA LO CORRESPONDIENTE.
DEUDORES DIVERSOS		
PRESTAMOS OTORGADOS		
<b>Sub-Total</b>		-
<b>TOTAL</b>	<b>\$ 148,580</b>	

3. Se informará, de manera agrupada, los derechos a recibir efectivo y equivalentes, y bienes o servicios, (excepto cuentas por cobrar de contribuciones e inversiones financieras) en una desagregación por su vencimiento en días a 90, 180, menor o igual a 365 y mayor a 365. Adicionalmente, se informará de las características cualitativas relevantes que afecten a estas cuentas

DERECHOS A RECIBIR BIENES O SERVICIOS:	MONTO	CARACTERÍSTICAS CUALITATIVAS
--	-------	------------------------------

a) Menor o igual a 90 días

ANTICIPO A PROVEEDORES POR ADQUISICIÓN DE BIENES Y PRESTACIÓN DE SERVICIOS		
ANTICIPO A PROVEEDORES POR ADQUISICIÓN DE BIENES INMUEBLES Y MUEBLES		
ANTICIPO A PROVEEDORES POR ADQUISICIÓN DE BIENES INTANGIBLES		
ANTICIPO A CONTRATISTAS POR OBRAS PUBLICAS		
OTROS DERECHOS A RECIBIR BIENES O SERVICIOS		
<b>Sub-Total</b>		<b>NO APLICA</b>

b) Mayor a 90 días y menor o igual a 180 días

ANTICIPO A PROVEEDORES POR ADQUISICIÓN DE BIENES Y PRESTACIÓN DE SERVICIOS		
ANTICIPO A PROVEEDORES POR ADQUISICIÓN DE BIENES INMUEBLES Y MUEBLES		
ANTICIPO A PROVEEDORES POR ADQUISICIÓN DE BIENES INTANGIBLES		
ANTICIPO A CONTRATISTAS POR OBRAS PUBLICAS		
OTROS DERECHOS A RECIBIR BIENES O SERVICIOS		
<b>Sub-Total</b>		<b>NO APLICA</b>

a) Mayor a 180 días y menor o igual a 365 días.

ANTICIPO A PROVEEDORES POR ADQUISICIÓN DE BIENES Y PRESTACIÓN DE SERVICIOS		
ANTICIPO A PROVEEDORES POR ADQUISICIÓN DE BIENES INMUEBLES Y MUEBLES		
ANTICIPO A PROVEEDORES POR ADQUISICIÓN DE BIENES INTANGIBLES		
ANTICIPO A CONTRATISTAS POR OBRAS PUBLICAS		
OTROS DERECHOS A RECIBIR BIENES O SERVICIOS		
<b>Sub-Total</b>		
<b>TOTAL</b>		<b>NO APLICA</b>

**Inventarios**

4. Se clasificarán como inventarios los bienes disponibles para su transformación. Esta nota aplica para aquellos entes públicos que realicen algún proceso de transformación y/o elaboración de bienes.

En la nota se informará del sistema de costeo y método de valuación aplicados a los inventarios, así como la conveniencia de su aplicación dada la naturaleza de los mismos. Adicionalmente, se revelará el impacto en la información financiera por cambios en el método o sistema.

**NADA QUE MANIFESTAR)**

**Almacenes**

5. De la cuenta Almacenes se informará acerca del método de valuación, así como la conveniencia de su aplicación. Adicionalmente, se revelará el impacto en la información financiera por cambios en el método.

**NADA QUE MANIFESTAR)**

**Inversiones Financieras**

6. De la cuenta Fideicomisos, Mandatos y Contratos Análogos se informarán los recursos asignados por tipo y monto, y características significativas que tengan o puedan tener alguna incidencia en las mismas.

**NO APLICA.**

7. Se informarán los saldos e integración de las cuentas: Participaciones y Aportaciones de Capital, Inversiones a Largo Plazo y Títulos y Valores a Largo Plazo.

**NO APLICA.**

**Bienes Muebles, Inmuebles e Intangibles**

8. Se informará de manera agrupada por cuenta, los rubros de Bienes Muebles e Inmuebles, el monto de la cuenta y de la depreciación del ejercicio y la acumulada, el método de depreciación, tasas determinadas y los criterios de aplicación de los mismos. Asimismo, se informará de las características significativas del estado en que se encuentren los activos.

CUENTA DE BIENES MUEBLES	VALOR DEL ACTIVO	MONTO DE DEPRECIACIÓN DEL EJERCICIO	MONTO DE DEPRECIACIÓN ACUMULADA	MÉTODO DE DEPRECIACIÓN	TASA APLICADA	CRITERIO DE APLICACIÓN	CARACTERÍSTICAS SIGNIFICATIVAS DEL ESTADO EN QUE ENCUENTREN
MOBILIARIO Y EQUIPO DE ADMINISTRACIÓN	\$ 22,200		\$ 18,011	LINEA RECTA	33.3% Y 10%	MENSUAL	CONDICIONES DE USO, ACTUALMENTE FUNCIONALES.
MOBILIARIO Y EQUIPO EDUCACIONAL Y RECREATIVO							
EQUIPO E INSTRUMENTAL MEDICO Y DE LABORATORIO							
EQUIPO DE TRANSPORTE							
<b>TOTAL</b>	<b>\$ 22,200</b>		<b>\$ 18,011</b>				

CUENTA DE BIENES INTANGIBLES	VALOR DEL ACTIVO	MONTO DE AMORTIZACIÓN DEL MES	MONTO DE AMORTIZACIÓN ACUMULADA	MÉTODO DE AMORTIZACIÓN	TASA AMORTIZACIÓN	CRITERIO DE APLICACIÓN	CARACTERÍSTICAS SIGNIFICATIVAS DEL ESTADO EN QUE ENCUENTREN
BIENES INTANGIBLES	\$ 84,801		\$ 72,312	LINEA RECTA	8.33%	MENSUAL	CONDICIONES DE USO, ACTUALMENTE FUNCIONALES.
MOBILIARIO Y EQUIPO EDUCACIONAL Y RECREATIVO							

EQUIPO E INSTRUMENTAL MEDICO Y DE LABORATORIO							
EQUIPO DE TRANSPORTE							
<b>TOTAL</b>	<b>\$107,001</b>	<b>\$</b>	<b>\$ 90,323</b>				

9. Se informará de manera agrupada por cuenta, los rubros de activos intangibles y diferidos, su monto y naturaleza, amortización del ejercicio, amortización acumulada, tasa y métodos aplicados.

**NADA QUE MANIFESTAR**

**Estimaciones y Deterioros**

10. Se informarán los criterios utilizados para la determinación de las estimaciones; por ejemplo: estimación de cuentas incobrables, estimación por deterioro de inventarios, deterioro de bienes y cualquier otra que aplique.

**NADA QUE MANIFESTAR**

**Otros Activos**

11. De las cuentas de otros activos se informará por tipo circulante o no circulante, los montos totales asociados y sus características cualitativas significativas que les impacten financieramente.

**NADA QUE MANIFIESTAR**

**Pasivo<sup>1</sup>**

**Cuentas y Documentos por pagar**

1. Se elaborará una relación de las cuentas y documentos por pagar en una desagregación por su vencimiento en días a 90, 180, menor o igual a 365 y mayor a 365. Asimismo, se informará sobre la factibilidad del pago de dichos pasivos.

CUENTAS POR PAGAR:	MONTO	FACTIBILIDAD DE PAGO
a) Menor o igual a 90 días		
SERVICIOS PERSONALES POR PAGAR		
PROVEEDORES POR PAGAR		
CONTRATISTAS POR OBRAS PUBLICAS		
PARTICIPACIONES Y APORTACIONES		
TRANSFERENCIAS OTORGADAS		
INTERESES, COMISIONES Y OTROS GASTOS DE LA DEUDA PUBLICA		
RETENCIONES Y CONTRIBUCIONES POR PAGAR	806,425.00	SE PAGA AL 100% EN EL MES DE SEPTIEMBRE 2023
DEVOLUCIONES DE LA LEY DE INGRESOS		
OTRAS CUENTAS POR PAGAR		
<b>Sub-Total</b>	<b>806,425.00</b>	

- b) Mayor a 90 días y menor o igual a 180 días

<sup>1</sup> Con respecto a la información de la deuda pública, ésta se incluye en el informe de deuda pública en la nota 10 "Información sobre la Deuda y el Reporte Analítico de la Deuda" de las notas de Gestión Administrativa. NADA QUE MANIFESTAR

SERVICIOS PERSONALES POR PAGAR		
PROVEEDORES POR PAGAR		
CONTRATISTAS POR OBRAS PUBLICAS		
PARTICIPACIONES Y APORTACIONES		
TRANSFERENCIAS OTORGADAS		
INTERESES, COMISIONES Y OTROS GASTOS DE LA DEUDA PUBLICA		
RETENCIONES Y CONTRIBUCIONES POR PAGAR		
DEVOLUCIONES DE LA LEY DE INGRESOS		
OTRAS CUENTAS POR PAGAR		
<b>Sub-Total</b>		<b>0</b>

c) Mayor a 180 días y menor o igual a 365 días.

SERVICIOS PERSONALES POR PAGAR		
PROVEEDORES POR PAGAR		
CONTRATISTAS POR OBRAS PUBLICAS		
PARTICIPACIONES Y APORTACIONES		
TRANSFERENCIAS OTORGADAS		
INTERESES, COMISIONES Y OTROS GASTOS DE LA DEUDA PUBLICA		
DEVOLUCIONES DE LA LEY DE INGRESOS		
OTRAS CUENTAS POR PAGAR		
<b>Sub-Total</b>		<b>0</b>

d) Mayor a 365 días.

PROVEEDORES POR PAGAR		
OTRAS PRESTACIONES SOCIALES Y ECONOMICAS POR PAGAR A CORTO PLAZO		
CONTRATISTAS POR OBRAS PUBLICAS		
<b>Sub-Total</b>		
<b>TOTAL</b>		<b>\$ 0</b>

(Pesos)

DOCUMENTOS POR PAGAR:	MONTO	FACTIBILIDAD DE PAGO
a) Menor o igual a 90 días		
DOCUMENTOS COMERCIALES		
DOCUMENTOS CON CONTRATISTAS POR OBRAS PUBLICAS		
OTROS DOCUMENTOS POR PAGAR		
<b>Sub-Total</b>		<b>0</b>
b) Mayor a 90 días y menor o igual a 180 días		
DOCUMENTOS COMERCIALES		
DOCUMENTOS CON CONTRATISTAS POR OBRAS PUBLICAS		
OTROS DOCUMENTOS POR PAGAR		
<b>Sub-Total</b>		<b>0</b>

e) Mayor a 180 días y menor o igual a 365 días

DOCUMENTOS COMERCIALES		
DOCUMENTOS CON CONTRATISTAS POR OBRAS PUBLICAS		

OTROS DOCUMENTOS POR PAGAR		
<b>Sub-Total</b>		<b>0</b>

d) Mayor a 365 días

DOCUMENTOS COMERCIALES		
DOCUMENTOS CON CONTRATISTAS POR OBRAS PUBLICAS		
OTROS DOCUMENTOS POR PAGAR		
<b>Sub-Total</b>		<b>0</b>
<b>TOTAL</b>		<b>0</b>

### Fondos y Bienes de Terceros en Garantía y/o Administración

- Se informará de manera agrupada los recursos localizados en Fondos de Bienes de Terceros en Garantía y/o Administración a corto y largo plazo, así como la naturaleza de dichos recursos y sus características cualitativas significativas que les afecten o pudieran afectarles financieramente.

#### NADA QUE MANIFESTAR

##### Pasivos Diferidos

- Se informará de las cuentas de los pasivos diferidos por tipo, monto y naturaleza, así como las características significativas que les impacten o pudieran impactarles financieramente.

#### NADA QUE MANIFESTAR

##### Provisiones

- Se informará de las cuentas de provisiones por tipo, monto y naturaleza, así como las características significativas que les impacten.

#### NADA QUE MANIFESTAR

##### Otros Pasivos

- De las cuentas de otros pasivos se informará por tipo circulante o no circulante, los montos totales y sus características cualitativas significativas que les impacten financieramente.

### III) NOTAS AL ESTADO DE VARIACIÓN EN LA HACIENDA PÚBLICA

- Se informará de manera agrupada, acerca de las modificaciones al patrimonio contribuido por tipo, naturaleza y monto: **En el periodo que se informa variaciones al patrimonio contribuido por \$622,820.00 hacienda pública/patrimonio neto final al 30 de Septiembre 2023.**
- Se informará de manera agrupada, acerca del monto y procedencia de los recursos que modifican al patrimonio generado **En el periodo que se informa variaciones al patrimonio contribuido por \$622,820.00 hacienda pública/patrimonio neto final al 30 de Septiembre 2023, procedente de los recursos extraordinarios transferidos por la secretaria de finanzas del Estado de Querétaro, para afrontar del pago de las demandas en contra del REPSS.**

### IV) NOTAS AL ESTADO DE FLUJOS DE EFECTIVO

- Presentar el análisis de las cifras del periodo actual (2023) y periodo anterior (2022) del Efectivo y Equivalentes al Efectivo, al Final del Ejercicio del Estado de Flujos de Efectivo, respecto a la composición del rubro de Efectivo y Equivalentes, utilizando el siguiente cuadro:

Efectivo y Equivalentes		
Concepto	2023	2022
Efectivo	0	0

Bancos/Tesorería	1'263,989.53	507,816.00
Bancos/Dependencias y Otros	0	0
Inversiones Temporales (Hasta 3 meses)	0	0
Fondos con Afectación Específica	0	0
Depósitos de Fondos de Terceros en Garantía y/o Administración	0	0
Otros Efectivos y Equivalentes	0	0
<b>Total</b>	<b>1'263,989.53</b>	<b>507,816.00</b>

2. Detallar las adquisiciones de las Actividades de Inversión efectivamente pagadas, respecto del apartado de aplicación.

<b>Adquisiciones de Actividades de Inversión efectivamente pagadas</b>		
<b>Concepto</b>	<b>2023</b>	<b>2022</b>
<b>Bienes Inmuebles, Infraestructura y Construcciones en Proceso</b>	<b>0</b>	<b>0</b>
Terrenos	0	0
Viviendas	0	0
Edificios no Habitacionales	0	0
Infraestructura	0	0
Construcciones en Proceso en Bienes de Dominio Público	0	0
Construcciones en Proceso en Bienes Propios	0	0
Otros Bienes Inmuebles	0	0
<b>Bienes Muebles</b>	<b>0</b>	<b>0</b>
Mobiliario y Equipo de Administración	0	0
Mobiliario y Equipo Educativo y Recreativo	0	0
Equipo e Instrumental Médico y de Laboratorio	0	0
Vehículos y Equipo de Transporte	0	0
Equipo de Defensa y Seguridad	0	0
Maquinaria, Otros Equipos y Herramientas	0	0
Colecciones, Obras de Arte y Objetos Valiosos	0	0
Activos Biológicos	0	0
<b>Otras Inversiones</b>	<b>0</b>	<b>0</b>
<b>Total</b>	<b>0</b>	<b>0</b>

3. Presentar la Conciliación de los Flujos de Efectivo Netos de las Actividades de Operación y los saldos de Resultados del Ejercicio (Ahorro/Desahorro), utilizando el siguiente cuadro:

<b>CONCILIACION DE FLUJOS DE EFECTIVO NETOS</b>
---



Concepto	2023	2022
<b>Resultados del Ejercicio Ahorro/Desahorro</b>	<b>158,182.00</b>	<b>-2,192,541.00</b>
<b>Movimientos de partidas (o rubros) que no afectan al efectivo</b>		
Depreciación		
Amortización		
Incrementos en las provisiones		
Incremento en inversiones producido por revaluación		
Ganancia/pérdida en venta de bienes muebles, inmuebles e intangibles		
Incremento en cuentas por cobrar		
<b>Flujos de Efectivo Netos de las Actividades de Operación</b>	<b>158,182.00</b>	<b>-2,192,541.00</b>

Los conceptos incluidos en los movimientos de partidas (o rubros) que no afectan al efectivo, que aparecen en el cuadro anterior son enunciativos y tienen como finalidad mostrar algunos ejemplos para elaborar este cuadro. ( El recurso que se recibe se utiliza para afrontar el pago de demandas laborales)

**V) CONCILIACIÓN ENTRE LOS INGRESOS PRESUPUESTARIOS Y CONTABLES, ASÍ COMO ENTRE LOS EGRESOS PRESUPUESTARIOS Y LOS GASTOS CONTABLES**

La conciliación se presentará atendiendo a lo dispuesto por el "Acuerdo por el que se emite el formato de conciliación entre los ingresos presupuestarios y contables, así como entre los egresos presupuestarios y los gastos contables" y sus modificaciones.

<b>TOTAL DE INGRESOS PRESUPUESTARIOS</b>	<b>17'200,124</b>
<b>2. MÁS INGRESOS CONTABLES NO PRESUPUESTARIOS</b>	<b>0</b>
2.1 INGRESOS FINANCIEROS	0
2.2 INCREMENTO POR VARIACIÓN DE INVENTARIOS	0
2.3 DISMINUCIÓN DEL EXCESO DE ESTIMACIONES POR PÉRDIDA O DETERIORO U OBSOLESCENCIA	0
2.4 DISMINUCIÓN DEL EXCESO DE PROVISIONES	0
2.5 OTROS INGRESOS Y BENEFICIOS VARIOS	0
2.6 OTROS INGRESOS CONTABLES NO PRESUPUESTARIOS	0
<b>3. MENOS INGRESOS PRESUPUESTARIOS NO CONTABLES</b>	<b>0</b>
3.1 APROVECHAMIENTOS PATRIMONIALES	0
3.2 INGRESOS DERIVADOS DE FINANCIAMIENTOS	0
3.3 OTROS INGRESOS PRESUPUESTARIOS NO CONTABLES	0
<b>TOTAL DE INGRESOS CONTABLES</b>	<b>17'200,124</b>

**Conciliación entre los Egresos Presupuestarios y los Gastos Contables ver estado de actividades**

<b>TOTAL DE EGRESOS PRESUPUESTARIOS</b>	<b>17'041,942</b>
<b>MENOS EGRESOS PRESUPUESTARIOS NO CONTABLES</b>	
2.1 MATERIAS PRIMAS Y MATERIALES DE PRODUCCIÓN Y COMERCIALIZACIÓN	
2.2 MATERIALES Y SUMINISTROS	
2.3 MOBILIARIO Y EQUIPO DE ADMINISTRACIÓN	
2.4 MOBILIARIO Y EQUIPO EDUCACIONAL Y RECREATIVO	
2.5 EQUIPO E INSTRUMENTAL MÉDICO Y DE LABORATORIO	
2.6 VEHÍCULOS Y EQUIPO DE TRANSPORTE	
2.7 EQUIPO DE DEFENSA Y SEGURIDAD	
2.8 MAQUINARIA, OTROS EQUIPOS Y HERRAMIENTAS	
2.9 ACTIVOS BIOLÓGICOS	
2.10 BIENES INMUEBLES	
2.11 ACTIVOS INTANGIBLES	
2.12 OBRA PÚBLICA EN BIENES DE DOMINIO PÚBLICO	
2.13 OBRA PÚBLICA EN BIENES PROPIOS	
2.14 ACCIONES Y PARTICIPACIONES DE CAPITAL	
2.15 COMPRA DE TÍTULOS Y VALORES	
2.16 CONCESIÓN DE PRÉSTAMOS	
2.17 INVERSIONES EN FIDEICOMISOS, MANDATOS Y OTROS ANÁLOGOS	
2.18 PROVISIONES PARA CONTINGENCIAS Y OTRAS EROGACIONES ESPECIALES	
2.19 AMORTIZACIÓN DE LA DEUDA PÚBLICA	
2.20 ADEUDOS DE EJERCICIOS FISCALES ANTERIORES (ADEFAS)	
2.21 OTROS EGRESOS PRESUPUESTARIOS NO CONTABLES	
	<b>0</b>
<b>MÁS GASTOS CONTABLES NO PRESUPUESTARIOS</b>	
3.1 ESTIMACIONES, DEPRECIACIONES, DETERIOROS, OBSOLESCENCIA Y AMORTIZACIONES	<b>0</b>
3.2 PROVISIONES	
3.3 DISMINUCIÓN DE INVENTARIOS	
3.4 AUMENTO POR INSUFICIENCIA DE ESTIMACIONES POR PÉRDIDA O DETERIORO U OBSOLESCENCIA	
3.5 AUMENTO POR INSUFICIENCIA DE PROVISIONES	
3.6 OTROS GASTOS	
3.7 OTROS GASTOS CONTABLES NO PRESUPUESTARIOS	
<b>TOTAL DE GASTOS CONTABLES</b>	<b>17'041,942.00</b>

### c) NOTAS DE MEMORIA (CUENTAS DE ORDEN)

Las Notas de Memoria contendrán información sobre las cuentas de orden tanto contables como presupuestarias que se utilizan para registrar movimientos de valores que no afecten o modifiquen el Estado de Situación Financiera del ente público; sin embargo, su incorporación es necesaria con fines de recordatorio, de control y en general sobre los aspectos administrativos, o bien, para consignar sus derechos o responsabilidades contingentes que puedan, o no, presentarse en el futuro.

Las cuentas que se manejan para efectos de estas Notas son las siguientes:

#### Cuentas de Orden Contables:

- Valores
- Emisión de Obligaciones
- Avales y Garantías
- Juicios

	TIPO	MONTO
Demanda Judicial en Proceso de Resolución	LABORAL	SIN CUANTIFICAR

En la 2da Sesión Extraordinaria de fecha 30 de Octubre de 2020 de Junta de Gobierno se informó que existen 97 juicios en trámite. Se informa que al corte del 30 de Septiembre de 2023, existen un total de 60 demandantes según oficio suscrito por el Lic. Víctor Manuel Zavala Arroyo.- Encargado de los asuntos laborales de este Régimen Estatal de Protección Social en Salud en el Estado de Querétaro. En virtud que el REPSS no cuenta con recursos para afrontar los laudos condenatorios, todos los laudos que se han dictado actualmente han sido recurridos mediante Juicio de Amparo con el fin de extender el procedimiento mientras se formaliza la extinción de la entidad y es nombrado liquidador para que éste sea quien con las facultades otorgadas mediante Decreto del Ejecutivo gestione recursos y/o solicite la reasignación de recursos a la Coordinadora de Sector, así como ante las instancias procedentes como lo es la Secretaria de Planeación y Finanzas del Poder Ejecutivo del Estado para estar en posibilidad de cubrir el importe de los laudos y en su momento liquidar a todos y cada uno de los ex trabajadores que mantienen demandado al REPSS, tal como se manifestó en los Oficios No. REPSS/DG/07/2021, SEREPSS/SE/030/21, REPSS/DG/33/2021, REPSS/DG/087/21, REPSS/DG/89/2021, 5014/CJ-508/21, 5014/CJ-220-21.

Se hace mención que el importe a pagar por concepto de dichas demandas laborales ascendería a la cantidad estimada de \$ 46'594,698.93 (Cuarenta y seis millones quinientos noventa y cuatro mil seis cientos noventa y ocho mil pesos 93/00100mn), sin que sea una cantidad determinada a la fecha por no tratarse de cantidades líquidas ya fijadas por autoridad jurisdiccional. Quedando registradas en cuentas de orden.

Inversión Mediante Proyectos para Prestación de Servicios (PPS) y Similares  
Bienes Concesionados o en Comodato

Se informará al menos lo siguiente:

1. Los valores en custodia de instrumentos prestados a formadores de mercado e instrumentos de crédito recibidos en garantía de los formadores de mercado u otros.

**NADA QUE MANIFESTAR**

2. Por tipo de emisión de instrumento: monto, tasa y vencimiento.

**NADA QUE MANIFESTAR**

3. Los contratos firmados de construcciones por tipo de contrato.

**NADA QUE MANIFESTAR**

Las cuentas de orden contables señaladas, se indican de manera enunciativa, por lo tanto, deberán informar sobre las cuentas de orden contable que utilice el ente público y que presenten saldos al período que se reporta.

**Cuentas de Orden Presupuestario**

Cuentas de ingresos

Cuentas de egresos

En las cuentas de orden presupuestarias, se informará el avance que se registra, previo al cierre presupuestario de cada periodo que se reporta.

Cuentas de Orden Presupuestarias de Ingresos	
Concepto	2023
Ley de Ingresos Estimada	0
Ley de Ingresos por Ejecutar	0
Modificaciones a la Ley de Ingresos Estimada	17,200,124.00
Ley de Ingresos Devengada	0


Ley de Ingresos Recaudada	17,200,124.00
---------------------------	---------------

\* Al importe total de los abonos del rubro 8.1.4 Ley de Ingresos Devengada se le deberá restar las devoluciones del periodo que se reporta.

<b>Cuentas de Orden Presupuestarias de Egresos</b>	
<b>Concepto</b>	<b>2023</b>
Presupuesto de Egresos Aprobado	418,000.00
Presupuesto de Egresos por Ejercer	480,959.72
Modificaciones al Presupuesto de Egresos Aprobado	17,104,902.09
Presupuesto de Egresos Comprometido	0
Presupuesto de Egresos Devengado	104,505.00
Presupuesto de Egresos Ejercido	0
Presupuesto de Egresos Pagado	16,937,437.37

SR: Saldo del rubro contenido en la Balanza de Comprobación.

R: Rubro (Plan de Cuentas del Manual de Contabilidad Gubernamental emitido por el CONAC)



LIC. VICTOR MANUEL ZAVALA ARROYO  
 REPRESENTANTE LEGAL DEL REPSS


REGIMEN ESTATAL DE PROTECCION SOCIAL EN SALUD EN EL ESTADO DE QUERETARO

INFORMACION

DE

ANEXOS

AL 30 DE SEPTIEMBRE  
2023

A handwritten blue mark, possibly a signature or initials, is located in the bottom right corner of the page. It consists of a diagonal line with a small loop at the top.


**Régimen Estatal de Protección Social en Salud en el Estado de  
Querétaro**

**Relación de esquemas bursátiles y de Coberturas financieras**

**Artículo 46, Último Párrafo LCGC**

(En las Cuenta Públicas se reportarán los esquemas bursátiles y de cobertura financiera de los entes Públicos)


**No Aplica**



LIC. VICTOR MANUEL ZAVALA ARROYO  
REPRESENTANTE LEGAL DEL REPSS

REGIMEN ESTATAL DE PROTECCION SOCIAL EN SALUD EN EL ESTADO DE QUERETARO  
PARTICIPACION DEL PODER EJECUTIVO DEL ESTADO DE QUERETARO EN EL PATRIMONIO DEL ENTE PUBLICO  
AL 30 de Septiembre del 2023

PORCENTAJE DE PARTICIPACION DEL PODER EJECUTIVO EN EL PATRIMONIO	100%
HACIENDA PUBLICA/PATRIMONIO	\$ 622,820

  
LIC. VICTOR MANUEL ZAVALA ARROYO  
REPRESENTANTE LEGAL DEL REPSS

RÉGIMEN ESTATAL DE PROTECCIÓN SOCIAL EN SALUD EN EL ESTADO DE QUERETARO  
RELACION DE BIENES INMUEBLES AL 31 de Agosto 2023

REGIMEN ESTATAL DE PROTECCIÓN SOCIAL EN SALUD EN EL ESTADO DE QUERÉTARO  
AL 30 de Septiembre del 2023

A.8

RELACION DE BIENES INMUEBLES

Código	Descripción del Bien Inmueble	Valor en libros
NADA QUE MANIFESTAR		



LIC. VICTOR MANUEL ZAVALA ARROYO

REPRESENTANTE LEGAL DEL REPSS



**RÉGIMEN ESTATAL DE PROTECCIÓN SOCIAL EN SALUD EN EL ESTADO  
DE QUERÉTARO**

ENTIDAD FEDERATIVA / QUERÉTARO RELACION DE CUENTAS BANCARIAS PRODUCTIVAS ESPECIFICAS AL 30 de Septiembre de 2023		
FONDO, PROGRAMA O CONVENIO	DATOS DE LA CUENTA BANCARIA	
	INSTITUCION BANCARIA	NUMERO DE CUENTA
NADA QUE MANIFESTAR		



\_\_\_\_\_  
LIC. VICTOR MANUEL ZAVALA ARROYO

REPRESENTANTE LEGAL DEL REPSS

RÉGIMEN ESTATAL DE PROTECCIÓN SOCIAL EN SALUD EN EL ESTADO DE QUERÉTARO

Relación de Bienes que Componen su Patrimonio al 30 de Septiembre  
2023

Código	Descripción del Bien	Valor en Libros
515100012-4	MULTIFUNCIONAL	\$ 9,193.93
5191000185-1	EQUIPO TELEFONICO SAMSUNG LTEG975F S10+	\$ 13,005.36
	<b>TOTAL DE BIENES</b>	<b>\$ 22,199.29</b>

  
LIC. VICTOR MANUEL ZAVALA ARROYO

REPRESENTANTE LEGAL DEL REPSS

Instrucciones:

e inmuebles del ente público que integran en la cuenta pública

- a) Código: número de identificación o inventario de acuerdo a la normatividad aplicable en el ente público.
- b) Descripción del bien: descripción general del bien.
- c) Valor en libros: Importe registrado en la contabilidad

REGIMEN ESTATAL DE PROTECCION SOCIAL EN SALUD

Reporte de la Recaudación

Al 30 de Septiembre del 2023

El comportamiento de la recaudación corresponde conforme a lo siguiente:

CONCEPTO	IMPORTE	INGRESOS POR RECAUDAR A MEDIANO TERMINO	PORCENTAJE
INGRESOS DE GESTION	\$ -		100%
PARTICIPACIONES Y APORTACIONES	0.00		
TRANSFERENCIAS, ASIGNACIONES, SUBSIDIOS Y SUBVENCIONES, Y PENSIONES Y JUBILACIONES	0.00	17'200,124.00	
<b>TOTAL</b>	<b>\$ -</b>	<b>17'200,124.00</b>	<b>100%</b>



LIC. VICTOR MANUEL ZAVALA ARROYO  
REPRESENTANTE LEGAL DEL REPSS

NOTA: SE INFORMA QUE DURANTE ESTE PERIODO NO HUBO PROYECCION DE INGRESOS, SIN EMBARGO SE REGISTRA COMO REPORTE DE RECAUDACION LOS RENDIMIENTOS BANCARIOS GENERADOS POR EL MANEJO DE CUENTA BANCARIA Y UNA TRANSFERENCIA BANCARIA DE LA SECRETARIA DE FINANZAS CON EL PROPOSITO DE ATENDER LAS DEMANDAS LABORALES Y COMO YA ES BIEN DICHO, DEBIDO A QUE ESTE

REGIMEN ESTATAL DE PROTECCION SOCIAL EN SALUD EN EL ESTADO DE QUERETARO

INFORMACION

PRESUPUESTARIA

AL 30 DE SEPTIEMBRE  
2023



**RÉGIMEN ESTATAL DE PROTECCIÓN SOCIAL EN SALUD EN EL ESTADO DE QUERÉTARO**  
 Estado Analítico de Ingresos  
 Del 1 de Enero al 30 de Septiembre de 2023

Rubro de Ingresos	Ingreso		Diferencia (d= 5 - 3)
	Estimado (1)	Modificado (2= 1 + 2)	
Impuestos	0	0	0
Cuentas y Aportaciones de Seguridad Social	0	0	0
Contribuciones de Mejoras	0	0	0
Derechos	0	0	0
Productos	0	0	0
Aprocheamientos	0	124	124
Ingresos por Venta de Bienes, Prestación de Servicios y Otros Ingresos	0	124	124
Participaciones, Aportaciones, Convenios, Incentivos Derivados de la Colaboración Fiscal y Fondos Distintos de Aportaciones	0	0	0
Transferencias, Asignaciones, Subsidios y Subvenciones, y Pensiones y Jubilaciones	0	17 200 000	17 200 000
Ingresos Derivados de Financiamientos	0	0	0
<b>Total</b>	<b>0</b>	<b>17 200 124</b>	<b>17 200 124</b>
<b>Ingresos excedentes</b>			<b>17 200 124</b>

Estado Analítico de Ingresos Por Fuente de Financiamiento	Ingreso		Diferencia (d= 5 - 1)
	Estimado (1)	Modificado (2= 1 + 2)	
Ingresos del Poder Ejecutivo Federal o Estatal y de los Municipios	0	0	0
Impuestos	0	0	0
Cuentas y Aportaciones de Seguridad Social	0	0	0
Contribuciones de Mejoras	0	0	0
Derechos	0	0	0
Productos	0	0	0
Aprocheamientos	0	0	0
Participaciones, Aportaciones, Convenios, Incentivos Derivados de la Colaboración Fiscal y Fondos Distintos de Aportaciones	0	0	0
Transferencias, Asignaciones, Subsidios y Subvenciones, y Pensiones y Jubilaciones	0	0	0
Ingresos de los Entes Públicos de los Poderes Legislativo y Judicial, de los Organos Autónomos y del Sector Parastatal o Paramunicipal, así como de las Empresas Productivas del Estado	0	17 200 124	17 200 124
Cuentas y Aportaciones de Seguridad Social	0	0	0
Productos	0	0	0
Ingresos por Venta de Bienes, Prestación de Servicios y Otros Ingresos	0	124	124
Transferencias, Asignaciones, Subsidios y Subvenciones, y Pensiones y Jubilaciones	0	17 200 000	17 200 000
Ingresos derivados de financiamiento	0	0	0
Ingresos Derivados de Financiamientos	0	0	0
<b>Total</b>	<b>0</b>	<b>17 200 124</b>	<b>17 200 124</b>
<b>Ingresos excedentes</b>			<b>17 200 124</b>

LIC. VÍCTOR MANUEL ZAVALA AGUIRRE  
 REPRESENTANTE LEGAL DEL REPS

C. P. FELIPE HERNÁNDEZ PALAFOX  
 ELABORADO

**RÉGIMEN ESTATAL DE PROTECCIÓN SOCIAL EN SALUD EN EL ESTADO DE QUERÉTARO**  
**Estado Analítico del Ejercicio del Presupuesto de Egresos**  
**Clasificación por Objeto del Gasto (Capítulo y Concepto)**  
**Del 1 de Enero al 30 de Septiembre de 2023**

Concepto	Aprobado 1	Ampliaciones/ (Reducciones) 2	Egresos		Devengado 4	Pagado 5	Subejercicio 6 = (3 - 4)
			Modificado 3 = (1 + 2)				
<b>Servicios Personales</b>	0	185,592	185,592	185,592	185,592	185,592	0
Remuneraciones al Personal de Carácter Permanente	0	0	0	0	0	0	0
Remuneraciones al Personal de Carácter Transitorio	0	0	0	0	0	0	0
Remuneraciones Adicionales y Especiales	0	0	0	0	0	0	0
Seguridad Social	0	0	0	0	0	0	0
Otras Prestaciones Sociales y Económicas	0	185,592	185,592	185,592	185,592	185,592	0
Previsiones	0	0	0	0	0	0	0
Pago de Estímulos a Servidores Públicos	0	0	0	0	0	0	0
<b>Materiales y Suministros</b>	0	0	0	0	0	0	0
Materiales de Administración, Emisión de Documentos y Artículos Oficiales	0	0	0	0	0	0	0
Alimentos y Utensilios	0	0	0	0	0	0	0
Materias Primas y Materiales de Producción y Comercialización	0	0	0	0	0	0	0
Materiales y Artículos de Construcción y de Reparación	0	0	0	0	0	0	0
Productos Químicos, Farmacéuticos y de Laboratorio	0	0	0	0	0	0	0
Combustibles, Lubricantes y Aditivos	0	0	0	0	0	0	0
Vestuario, Blancos, Prendas de Protección y Artículos Deportivos	0	0	0	0	0	0	0
Materiales y Suministros Para Seguridad	0	0	0	0	0	0	0
Herramientas, Refracciones y Accesorios Menores	0	0	0	0	0	0	0
<b>Servicios Generales</b>	418,000	16,919,310	17,337,310	16,856,351	16,751,846	480,960	0
Servicios Básicos	0	0	0	0	0	0	0
Servicios de Arrendamiento	0	0	0	0	0	0	0
Servicios Profesionales, Científicos, Técnicos y Otros Servicios	418,000	-266,913	151,087	28,028	28,028	28,028	123,059
Servicios Financieros, Bancarios y Comerciales	0	864	864	864	864	864	0
Servicios de Instalación, Reparación, Mantenimiento y Conservación	0	0	0	0	0	0	0
Servicios de Comunicación Social y Publicidad	0	0	0	0	0	0	0
Servicios de Traslado y Viáticos	0	0	0	0	0	0	0
Servicios Oficiales	0	0	0	0	0	0	0
Otros Servicios Generales	0	17,185,359	17,185,359	16,827,458	16,722,953	357,900	0
<b>Transferencias, Asignaciones, Subsidios y Otras Ayudas</b>	0	0	0	0	0	0	0
Transferencias Internas y Asignaciones al Sector Público	0	0	0	0	0	0	0
Transferencias al Resto del Sector Público	0	0	0	0	0	0	0
Subsidios y Subvenciones	0	0	0	0	0	0	0
Ayudas Sociales	0	0	0	0	0	0	0
Pensionamientos y Jubilaciones	0	0	0	0	0	0	0
Transferencias a Fideicomisos, Mandatos y Otros Análogos	0	0	0	0	0	0	0
Transferencias a la Seguridad Social	0	0	0	0	0	0	0
Donativos	0	0	0	0	0	0	0
Transferencias al Exterior	0	0	0	0	0	0	0
<b>Bienes Muebles, Inmuebles e Intangibles</b>	0	0	0	0	0	0	0
Mobiliario y Equipo de Administración	0	0	0	0	0	0	0
Mobiliario y Equipo Educativo y Recreativo	0	0	0	0	0	0	0
Equipo e Instrumental Médico y de Laboratorio	0	0	0	0	0	0	0
Vehículos y Equipo de Transporte	0	0	0	0	0	0	0
Equipo de Defensa y Seguridad	0	0	0	0	0	0	0

**RÉGIMEN ESTATAL DE PROTECCIÓN SOCIAL EN SALUD EN EL ESTADO DE QUERÉTARO**  
**Estado Analítico del Ejercicio del Presupuesto de Egresos**  
**Clasificación por Objeto del Gasto (Capítulo y Concepto)**  
**Del 1 de Enero al 30 de Septiembre de 2023**

Concepto	Aprobado 1	Ampliaciones/ (Reducciones) 2	Egresos		Pagado 5	Subejercicio 6=(3-4)
			Modificado 3=(1+2)	Devengado 4		
Maquinaria, Otros Equipos y Herramientas	0	0	0	0	0	0
Activos Biológicos	0	0	0	0	0	0
Bienes Inmuebles	0	0	0	0	0	0
Activos Intangibles	0	0	0	0	0	0
<b>Inversión Pública</b>	<b>0</b>	<b>0</b>	<b>0</b>	<b>0</b>	<b>0</b>	<b>0</b>
Otra Pública en Bienes de Dominio Público	0	0	0	0	0	0
Otra Pública en Bienes Propios	0	0	0	0	0	0
Proyectos Productivos y Acciones de Fomento	0	0	0	0	0	0
<b>Inversiones Financieras y Otras Provisiones</b>	<b>0</b>	<b>0</b>	<b>0</b>	<b>0</b>	<b>0</b>	<b>0</b>
Inversiones Para el Fomento de Actividades Productivas	0	0	0	0	0	0
Acciones y Participaciones de Capital	0	0	0	0	0	0
Compra de Títulos y Valores	0	0	0	0	0	0
Concesión de Préstamos	0	0	0	0	0	0
Inversiones en Fideicomisos, Mandatos y Otros Análogos	0	0	0	0	0	0
Otras Inversiones Financieras	0	0	0	0	0	0
Provisiones para Contingencias y Otras Erogaciones Especiales	0	0	0	0	0	0
<b>Participaciones y Aportaciones</b>	<b>0</b>	<b>0</b>	<b>0</b>	<b>0</b>	<b>0</b>	<b>0</b>
Participaciones	0	0	0	0	0	0
Aportaciones	0	0	0	0	0	0
Convenios	0	0	0	0	0	0
<b>Deuda Pública</b>	<b>0</b>	<b>0</b>	<b>0</b>	<b>0</b>	<b>0</b>	<b>0</b>
Amortización de la Deuda Pública	0	0	0	0	0	0
Intereses de la Deuda Pública	0	0	0	0	0	0
Comisiones de la Deuda Pública	0	0	0	0	0	0
Gastos de la Deuda Pública	0	0	0	0	0	0
Costo por Coberturas	0	0	0	0	0	0
Apoyos Financieros	0	0	0	0	0	0
Adeudos de Ejercicios Fiscales Anteriores (Adeúts)	0	0	0	0	0	0
<b>Total del Gasto</b>	<b>418,000</b>	<b>17,104,902</b>	<b>17,522,902</b>	<b>17,041,942</b>	<b>16,937,437</b>	<b>480,960</b>

LIC. VÍCTOR MANUEL ZAVALA ARROYO  
 REPRESENTANTE LEGAL DEL REPS

C. P. FELIPE HERNÁNDEZ PALAFOX

**RÉGIMEN ESTATAL DE PROTECCIÓN SOCIAL EN SALUD EN EL ESTADO DE QUERÉTARO**  
**Estado Analítico del Ejercicio del Presupuesto de Egresos**  
**Clasificación Económica (por Tipo de Gasto)**  
**Del 1 de Enero al 30 de Septiembre de 2023**

Concepto	Egresos					
	Aprobado 1	Ampliaciones/ (Reducciones) 2	Modificado 3 = ( 1 + 2 )	Devenido 4	Pagado 5	Subejercicio 6 = ( 3 - 4 )
Gasto Corriente	418,000	17,104,902	17,522,902	17,041,942	16,937,437	480,960
Gasto de Capital	0	0	0	0	0	0
Amortización de la Deuda y Disminución de Pasivos	0	0	0	0	0	0
Pensiones y Jubilaciones	0	0	0	0	0	0
Participaciones	0	0	0	0	0	0
<b>Total del Gasto</b>	<b>418,000</b>	<b>17,104,902</b>	<b>17,522,902</b>	<b>17,041,942</b>	<b>16,937,437</b>	<b>480,960</b>

LIC. VIGOR MANUEL ZAVALA ARROYO  
 REPRESENTANTE LEGAL DEL REPS

C. P. FELIPE HERNÁNDEZ PALAFOX  
 CARRIBO



**Sector Paraestatal del Gobierno (Federal/Estatal/Municipal) de RÉGIMEN ESTATAL DE PROTECCIÓN SOCIAL EN SALUD EN EL ESTADO DE QUERÉTARO**  
**Estado Analítico del Ejercicio del Presupuesto de Egresos**  
**Clasificación Administrativa**  
**Del 1 de Enero al 30 de Septiembre de 2023**

Concepto	Egresos					Subejercicio 6 = (3 - 4)
	Aprobado 1	Ampliaciones/ Reducciones) 2	Modificado 3 = (1 + 2)	Devengado 4	Pagado 5	
Entidades Paraestatales y Fideicomisos No Empresariales y No Financieros	418,000		17,104,902	17,522,902	17,041,942	480,960
Instituciones Públicas de la Seguridad Social	0		0	0	0	0
Entidades Paraestatales Empresariales No Financieras con Participación Estatal Mayoritaria	0		0	0	0	0
Fideicomisos Empresariales No Financieros con Participación Estatal Mayoritaria	0		0	0	0	0
Entidades Paraestatales Empresariales Financieras Monetarias con Participación Estatal Mayoritaria	0		0	0	0	0
Entidades Paraestatales Empresariales Financieras No Monetarias con Participación Estatal Mayoritaria	0		0	0	0	0
Fideicomisos Financieros Públicos con Participación Estatal Mayoritaria	0		0	0	0	0
<b>Total del Gasto</b>	<b>418,000</b>		<b>17,104,902</b>	<b>17,522,902</b>	<b>17,041,942</b>	<b>480,960</b>

LIC. VÍCTOR MANUEL ZAVALA ARROYO  
 REPRESENTANTE LEGAL DEL REPS

C. P. FELIPE HERRERA PALAFOX  
 ERABORO

**RÉGIMEN ESTATAL DE PROTECCIÓN SOCIAL EN SALUD EN EL ESTADO DE QUERÉTARO**  
**Estado Analítico del Ejercicio del Presupuesto de Egresos**  
**Clasificación Funcional (Finalidad y Función)**  
**Del 1 de Enero al 30 de Septiembre de 2023**

Concepto	Egresos					Subejercicio 6 = (3 - 4)
	Aprobado 1	Ampliaciones/ (Reducciones) 2	Modificado 3 = (1 + 2)	Devengado 4	Pagado 5	
<b>Gobierno</b>	0	0	0	0	0	0
Legislación	0	0	0	0	0	0
Justicia	0	0	0	0	0	0
Coordinación de la Política de Gobierno	0	0	0	0	0	0
Relaciones Exteriores	0	0	0	0	0	0
Asuntos Financieros y Hacendarios	0	0	0	0	0	0
Seguridad Nacional	0	0	0	0	0	0
Asuntos de Orden Público y de Seguridad Interior	0	0	0	0	0	0
Otros Servicios Generales	0	0	0	0	0	0
<b>Desarrollo Social</b>	418,000	17,104,902	17,522,902	17,041,942	16,937,437	480,960
Protección Ambiental	0	0	0	0	0	0
Vivienda y Servicios a la Comunidad	0	0	0	0	0	0
Salud	418,000	17,104,902	17,522,902	17,041,942	16,937,437	480,960
Recreación, Cultura y Otras Manifestaciones Sociales	0	0	0	0	0	0
Educación	0	0	0	0	0	0
Protección Social	0	0	0	0	0	0
Otros Asuntos Sociales	0	0	0	0	0	0
<b>Desarrollo Económico</b>	0	0	0	0	0	0
Asuntos Económicos, Comerciales y Laborales en General	0	0	0	0	0	0
Agropecuaria, Silvicultura, Pesca y Caza	0	0	0	0	0	0
Combustibles y Energía	0	0	0	0	0	0
Minería, Manufacturas y Construcción	0	0	0	0	0	0
Transporte	0	0	0	0	0	0
Comunicaciones	0	0	0	0	0	0
Turismo	0	0	0	0	0	0
Ciencia, Tecnología e Innovación	0	0	0	0	0	0
Otras Industrias y Otros Asuntos Económicos	0	0	0	0	0	0
<b>Otras no Clasificadas en Funciones Anteriores</b>	0	0	0	0	0	0
Transacciones de la Deuda Pública / Costo Financiero de la Deuda	0	0	0	0	0	0
Transferencias, Participaciones y Aportaciones entre Diferentes Niveles y	0	0	0	0	0	0
Ordenes de Gobierno	0	0	0	0	0	0
Sanearamiento del Sistema Financiero	0	0	0	0	0	0
Aduenos de Ejercicios Fiscales Anteriores	0	0	0	0	0	0
<b>Total del Gasto</b>	<b>418,000</b>	<b>17,104,902</b>	<b>17,522,902</b>	<b>17,041,942</b>	<b>16,937,437</b>	<b>480,960</b>

LIC. VICTOR MANUEL ZAVALA ARROYO  
 REPRESENTANTE LEGAL DEL REPSS

C. P. FELIPE HERNÁNDEZ PALACIOS  
 ELABORADO

**RÉGIMEN ESTATAL DE PROTECCIÓN SOCIAL EN SALUD EN EL ESTADO DE QUERÉTARO**  
**Endeudamiento Neto**  
**Del 1 de Enero al 30 de Septiembre de 2023**

Identificación de Crédito o Instrumento	Contratación / Colocación	Amortización	Endeudamiento Neto
	A	B	C = A - B
<b>Créditos Bancarios</b>			
			0
			0
			0
			0
			0
			0
			0
			0
			0
			0
<b>Total Créditos Bancarios</b>	<b>0</b>	<b>0</b>	<b>0</b>
<b>Otros Instrumentos de Deuda</b>			
			0
			0
			0
			0
			0
			0
			0
			0
			0
			0
<b>Total Otros Instrumentos de Deuda</b>	<b>0</b>	<b>0</b>	<b>0</b>
<b>TOTAL</b>	<b>0</b>	<b>0</b>	<b>0</b>

  
 LIC. VICTOR MANUEL ZAVALA ARROYO  
 REPRESENTANTE LEGAL DEL REPSS

  
 C.P. FELIPE HERNANDEZ PALAFOX  
 ELABORO

**RÉGIMEN ESTATAL DE PROTECCIÓN SOCIAL EN SALUD EN EL ESTADO DE QUERÉTARO**

**Intereses de la Deuda**

**Del 1 de Enero al 30 de Septiembre de 2023**

Identificación de Crédito o Instrumento	Devengado	Pagado
<b>Créditos Bancarios</b>		
<b>Total de intereses de Créditos Bancarios</b>	<b>0</b>	<b>0</b>
<b>Otros Instrumentos de Deuda</b>		
<b>Total de intereses de Otros Instrumentos de Deuda</b>	<b>0</b>	<b>0</b>
<b>TOTAL</b>	<b>0</b>	<b>0</b>

LIC. VÍCTOR MANUEL ZAVALA ARROYO  
 REPRESENTANTE LEGAL DEL REPSS


C.P. FELIPE HERNÁNDEZ PALAFOX  
 ELABORÓ

**RÉGIMEN ESTATAL DE PROTECCIÓN SOCIAL EN SALUD EN EL ESTADO DE QUERÉTARO**  
**Indicadores de Postura Fiscal**  
**Del 1 de Enero al 30 de Septiembre de 2023**  
**(Cifras en pesos)**

Concepto	Estimado/Aprobado	Devengado	Recaudado/Pagado
<b>I. Ingresos Presupuestarios</b>	0	17,200,124	17,200,124
1. Ingresos del Gobierno de la Entidad Federativa	0	0	0
2. Ingresos del Sector Paraestatal	0	17,200,124	17,200,124
<b>II. Egresos Presupuestarios</b>	0	17,041,942	16,937,437
3. Egresos del Gobierno de la Entidad Federativa	0	0	0
4. Egresos del Sector Paraestatal	0	17,041,942	16,937,437
<b>III. Balance Presupuestario (Superávit o Déficit) (III = I - II)</b>	0	158,182	262,687

Concepto	Estimado/Aprobado	Devengado	Recaudado/Pagado
<b>III. Balance presupuestario (Superávit o Déficit)</b>	0	158,182	262,687
<b>IV. Intereses, Comisiones y Gastos de la Deuda</b>	0	0	0
<b>V. Balance Primario (Superávit o Déficit) (V= III + IV)</b>	0	158,182	262,687

Concepto	Estimado/Aprobado	Devengado	Recaudado/Pagado
<b>A. Financiamiento</b>	0	0	0
<b>B. Amortización de la deuda</b>	0	0	0
<b>C. Financiamiento Neto</b>	0	0	0

  
 LIC. VÍCTOR MANUEL ZAVALA ARROYO  
 REPRESENTANTE LEGAL DEL REPSS

  
 C.P. FELIPE HERNÁNDEZ PALAFOX  
 ELABORÓ

REGIMEN ESTATAL DE PROTECCION SOCIAL EN SALUD EN EL ESTADO DE QUERETARO

INFORMACION

PROGRAMATICA

AL 30 DE SEPTIEMBRE  
2023



**RÉGIMEN ESTATAL DE PROTECCIÓN SOCIAL EN SALUD EN EL ESTADO DE QUERÉTARO**  
**Gasto por Categoría Programática**  
**Del 1 de Enero al 30 de Septiembre de 2023**

Concepto	Egresos					Subejercicio 6 = (3 + 4)
	Aprobado 1	Ampliaciones/ (Reducciones) 2	Modificado 3 = (1 + 2)	Devengado 4	Pagado 5	
<b>Programas</b>	418,000	17,104,902	17,522,902	17,041,942	16,937,437	480,960
Subsidios: Sector Social y Privado o Entidades Federativas y Municipios	0	0	0	0	0	0
Sujetos a Reglas de Operación	0	0	0	0	0	0
Otros Subsidios	0	0	0	0	0	0
<b>Desempeño de las Funciones</b>	418,000	17,104,902	17,522,902	17,041,942	16,937,437	480,960
Prestación de Servicios Públicos	418,000	17,104,902	17,522,902	17,041,942	16,937,437	480,960
Provisión de Bienes Públicos	0	0	0	0	0	0
Planeación, seguimiento y evaluación de políticas públicas	0	0	0	0	0	0
Promoción y fomento	0	0	0	0	0	0
Regulación y supervisión	0	0	0	0	0	0
Funciones de las Fuerzas Armadas (Únicamente Gobierno Federal)	0	0	0	0	0	0
Específicos	0	0	0	0	0	0
Proyectos de Inversión	0	0	0	0	0	0
Administrativos y de Apoyo	0	0	0	0	0	0
Apoyo al proceso presupuestario y para mejorar la eficiencia institucional	0	0	0	0	0	0
Apoyo a la función pública y al mejoramiento de la gestión	0	0	0	0	0	0
Operaciones ajenas	0	0	0	0	0	0
<b>Compromisos</b>	0	0	0	0	0	0
Obligaciones de cumplimiento de resolución jurisdiccional	0	0	0	0	0	0
Desastres Naturales	0	0	0	0	0	0
<b>Obligaciones</b>	0	0	0	0	0	0
Pensiones y jubilaciones	0	0	0	0	0	0
Aportaciones a la seguridad social	0	0	0	0	0	0
Aportaciones a fondos de estabilización	0	0	0	0	0	0
Aportaciones a fondos de inversión y reestructura de pensiones	0	0	0	0	0	0
<b>Programas de Gasto Federalizado (Gobierno Federal)</b>	0	0	0	0	0	0
Gasto Federalizado	0	0	0	0	0	0
Participaciones a entidades federativas y municipios	0	0	0	0	0	0
Costo financiero, deuda o apoyos a deudores y ahorradores de la banca	0	0	0	0	0	0
Adeudos de ejercicios fiscales anteriores	0	0	0	0	0	0
<b>Total del Gasto</b>	<b>418,000</b>	<b>17,104,902</b>	<b>17,522,902</b>	<b>17,041,942</b>	<b>16,937,437</b>	<b>480,960</b>

REGIMEN ESTATAL DE PROTECCION SOCIAL EN SALUD EN EL ESTADO DE QUERETARO

**INFORMACION**

**LEY**

**DE**

**DISCIPLINA**

**FINANCIERA**

**AL 30 DE SEPTIEMBRE**

**2023**





REGIMEN ESTATAL DE PROTECCION SOCIAL EN SALUD EN EL ESTADO DE QUERETARO (a)

Estado de Situación Financiera Detallado - LDF

Al 31 de diciembre de 2022 y al 30 de Septiembre de 2023 (b)

(PESOS)

Concepto (c)	2023 (d)	31 de diciembre de 2022 (e)	Concepto (c)	2023 (d)	31 de diciembre de 2022 (e)
<b>ACTIVO</b>			<b>PASIVO</b>		
<b>Activo Circulante</b>			<b>Activo Circulante</b>		
a Efectivo y Equivalentes (a=a1+a2+a3+a4+a5+a6+a7)	1,263,990	507,816	a Cuentas por Pagar a Corto Plazo (a=a1+a2+a3+a4+a5+a6+a7+a8+a9)	806,425	208,434
a1 Efectivo	0	0	a1 Servicios Personales por Pagar a Corto Plazo	0	0
a2 Bancos/Tesorería	0	0	a2 Proveedores por Pagar a Corto Plazo	0	52,380
a3 Bancos/Dependencias y Otros	0	0	a3 Contratistas por Obras Públicas por Pagar a Corto Plazo	0	0
a4 Inversiones Temporales (Hasta 3 meses)	0	0	a4 Participaciones y Aportaciones por Pagar a Corto Plazo	0	0
a5 Fondos con Afectación Específica	1,263,990	507,816	a5 Transferencias Otorgadas por Pagar a Corto Plazo	0	0
a6 Depósitos de Fondos de Terceros en Garantía y/o Administración	0	0	a6 Intereses, Comisiones y Otros Gastos de la Deuda Pública por Pagar a Corto Plazo	0	0
a7 Otros Efectivos y Equivalentes	0	0	a7 Retenciones y Contribuciones por Pagar a Corto Plazo	806,425	156,054
b Derechos a Recibir Efectivo o Equivalentes (b=b1+b2+b3+b4+b5+b6+b7)	148,580	148,580	a8 Devoluciones de la Ley de Ingresos por Pagar a Corto Plazo	0	0
b1 Inversiones Financieras de Corto Plazo	0	0	a9 Otras Cuentas por Pagar a Corto Plazo	0	0
b2 Cuentas por Cobrar a Corto Plazo	148,580	148,580	b Documentos por Pagar a Corto Plazo (b=b1+b2+b3)	0	0
b3 Deudores Diversos por Cobrar a Corto Plazo	0	0	b1 Documentos Comerciales por Pagar a Corto Plazo	0	0
b4 Ingresos por Recuperar a Corto Plazo	0	0	b2 Documentos con Contratistas por Obras Públicas por Pagar a Corto Plazo	0	0
b5 Deudores por Anticipos de la Tesorería a Corto Plazo	0	0	b3 Otros Documentos por Pagar a Corto Plazo	0	0
b6 Préstamos Otorgados a Corto Plazo	0	0	c Porción a Corto Plazo de la Deuda Pública a Largo Plazo (c=c1+c2)	0	0
b7 Otros Derechos a Recibir Efectivo o Equivalentes a Corto Plazo	0	0	c1 Porción a Corto Plazo de la Deuda Pública	0	0
c Derechos a Recibir Bienes o Servicios (c=c1+c2+c3+c4+c5)	0	0	c2 Porción a Corto Plazo de Arrendamiento Financiero	0	0
c1 Anticipo a Proveedores por Adquisición de Bienes y Prestación de Servicios a Corto Plazo	0	0	d Títulos y Valores a Corto Plazo	0	0
c2 Anticipo a Proveedores por Adquisición de Bienes Inmuebles y Muebles a Corto Plazo	0	0	e Pasivos Diferidos a Corto Plazo (e=e1+e2+e3)	0	0
c3 Anticipo a Proveedores por Adquisición de Bienes Intangibles a Corto Plazo	0	0	e1 Ingresos Cobrados por Adelantado a Corto Plazo	0	0
c4 Anticipo a Contratistas por Obras Públicas a Corto Plazo	0	0	e2 Intereses Cobrados por Adelantado a Corto Plazo	0	0
c5 Otros Derechos a Recibir Bienes o Servicios a Corto Plazo	0	0	e3 Otros Pasivos Diferidos a Corto Plazo	0	0
d Inventarios (d=d1+d2+d3+d4+d5)	0	0	f Fondos y Bienes de Terceros en Garantía y/o Administración a Corto Plazo (f=f1+f2+f3+f4+f5+f6)	0	0
d1 Inventario de Mercancías para Venta	0	0	f1 Fondos en Garantía a Corto Plazo	0	0
d2 Inventario de Mercancías Terminadas	0	0	f2 Fondos en Administración a Corto Plazo	0	0
d3 Inventario de Mercancías en Proceso de Elaboración	0	0	f3 Fondos Contingentes a Corto Plazo	0	0
d4 Inventario de Materias Primas, Materiales y Suministros para Producción	0	0	f4 Fondos de Fideicomisos, Mandatos y Contratos Análogos a Corto Plazo	0	0
d5 Bienes en Tránsito	0	0	f5 Otros Fondos de Terceros en Garantía y/o Administración a Corto Plazo	0	0
e Almacenes	0	0	f6 Valores y Bienes en Garantía a Corto Plazo	0	0
f Estimación por Pérdida o Deterioro de Activos Circulantes (f=f1+f2)	0	0	g Provisiones a Corto Plazo (g=g1+g2+g3)	0	0
f1 Estimaciones para Cuentas Incobrables por Derechos a Recibir Efectivo o Equivalentes	0	0	g1 Provisión para Demandas y Juicios a Corto Plazo	0	0
f2 Estimación por Deterioro de Inventarios	0	0	g2 Provisión para Contingencias a Corto Plazo	0	0
g Otros Activos Circulantes (g=g1+g2+g3+g4)	0	0	g3 Otras Provisiones a Corto Plazo	0	0
g1 Valores en Garantía	0	0	h Otros Pasivos a Corto Plazo (h=h1+h2+h3)	0	0
g2 Bienes en Garantía (excluye depósitos de fondos)	0	0	h1 Ingresos por Clasificar	0	0
g3 Bienes Derivados de Embargos, Decomisos, Aseguramientos y Dación en Pago	0	0	h2 Recaudación por Participar	0	0
g4 Adquisición con Fondos de Terceros	0	0	h3 Otros Pasivos Circulantes	0	0
<b>IA. Total de Activos Circulantes (IA = a + b + c + d + e + f + g)</b>	<b>1,412,569</b>	<b>656,396</b>	<b>IIA. Total de Pasivos Circulantes (IIA = a + b + c + d + e + f + g + h)</b>	<b>806,425</b>	<b>208,434</b>
<b>Activo No Circulante</b>			<b>Pasivo No Circulante</b>		
a Inversiones Financieras a Largo Plazo	0	0	a Cuentas por Pagar a Largo Plazo	0	0
b Derechos a Recibir Efectivo o Equivalentes a Largo Plazo	0	0	b Documentos por Pagar a Largo Plazo	0	0
c Bienes Inmuebles, Infraestructura y Construcciones en Proceso	0	0	c Deuda Pública a Largo Plazo	0	0
d Bienes Muebles	22,199	22,199	d Pasivos Diferidos a Largo Plazo	0	0
e Activos Intangibles	84,801	84,801	e Fondos y Bienes de Terceros en Garantía y/o en Administración a Largo Plazo	0	0
f Depreciación, Deterioro y Amortización Acumulada de Bienes	-90,324	-90,324	f Provisiones a Largo Plazo	0	0
g Activos Diferidos	0	0	<b>IIIB. Total de Pasivos No Circulantes (IIIB = a + b + c + d + e + f)</b>	<b>0</b>	<b>0</b>
h Estimación por Pérdida o Deterioro de Activos no Circulantes	0	0	<b>II. Total del Pasivo (II = IIA + IIIB)</b>	<b>806,425</b>	<b>208,434</b>
i Otros Activos no Circulantes	0	0	<b>HACIENDA PÚBLICA/PATRIMONIO</b>		
<b>IB. Total de Activos No Circulantes (IB = a + b + c + d + e + f + g + h + i)</b>	<b>16,676</b>	<b>16,676</b>	<b>IIIA. Hacienda Pública/Patrimonio Contribuido (IIIA = a + b + c)</b>	<b>0</b>	<b>0</b>
<b>I. Total del Activo (I = IA + IB)</b>	<b>1,429,245</b>	<b>673,072</b>	a Aportaciones	0	0
			b Donaciones de Capital	0	0
			c Actualización de la Hacienda Pública/Patrimonio	0	0
			<b>IIIB. Hacienda Pública/Patrimonio Generado (IIIB = a + b + c + d + e)</b>	<b>622,820</b>	<b>464,638</b>
			a Resultados del Ejercicio (Ahorro/ Desahorro)	158,182	-2,192,541
			b Resultados de Ejercicios Anteriores	3,887,901	6,080,442
			c Revalúos	0	0
			d Reservas	0	0
			e Rectificaciones de Resultados de Ejercicios Anteriores	-3,423,263	-3,423,263
			<b>IIIC. Exceso o Insuficiencia en la Actualización de la Hacienda Pública/Patrimonio (IIIC=a+b)</b>	<b>0</b>	<b>0</b>
			a Resultado por Posición Monetaria	0	0
			b Resultado por Tenencia de Activos no Monetarios	0	0
			<b>III. Total Hacienda Pública/Patrimonio (III = IIIA + IIIB + IIIC)</b>	<b>622,820</b>	<b>464,638</b>
			<b>IV. Total del Pasivo y Hacienda Pública/Patrimonio (IV = II + III)</b>	<b>1,429,245</b>	<b>673,072</b>

RÉGIMEN ESTATAL DE PROTECCIÓN SOCIAL EN SALUD EN EL ESTADO DE QUERÉTARO (a)							
Informe Analítico de la Deuda Pública y Otros Pasivos - LDF							
Del 1 de Enero al 30 de Septiembre de 2023 (b)							
(PESOS)							
Denominación de la Deuda Pública y Otros Pasivos (c)	Saldo al 31 de diciembre de 2022 (d)	Disposiciones del Periodo (e)	Amortizaciones del Periodo (f)	Revaluaciones, Reclasificaciones y Otros Ajustes (g)	Saldo Final del Periodo (h) h=d+e-f+g	Pago de Intereses del Periodo (i)	Pago de Comisiones y demás costos asociados durante el Periodo (j)
<b>1. Deuda Pública (1=A+B)</b>	0	0	0	0	0	0	0
<b>A. Corto Plazo (A=a1+a2+a3)</b>	0	0	0	0	0	0	0
a1) Instituciones de Crédito	0	0	0	0	0	0	0
a2) Títulos y Valores	0	0	0	0	0	0	0
a3) Arrendamientos Financieros	0	0	0	0	0	0	0
<b>B. Largo Plazo (B=b1+b2+b3)</b>	0	0	0	0	0	0	0
b1) Instituciones de Crédito	0	0	0	0	0	0	0
b2) Títulos y Valores	0	0	0	0	0	0	0
b3) Arrendamientos Financieros	0	0	0	0	0	0	0
<b>2. Otros Pasivos</b>	208,434				806,425		
<b>3. Total de la Deuda Pública y Otros Pasivos</b>	208,434	0	0	0	806,425	0	0
<b>4. Deuda Contingente 1 (Informativo)</b>	0	0	0	0	0	0	0
A. Deuda Contingente 1					0		
B. Deuda Contingente 2					0		
C. Deuda Contingente XX					0		
<b>5. Valor de Instrumentos Bono Cupón Cero 2 (Informativo)</b>	0	0	0	0	0	0	0
A. Instrumento Bono Cupón Cero 1					0		
B. Instrumento Bono Cupón Cero 2					0		
C. Instrumento Bono Cupón Cero XX					0		

1. Se refiere a cualquier Financiamiento sin fuente o garantía de pago definida, que sea asumida de manera solidaria o subsidiaria por las Entidades Federativas con sus Municipios, organismos descentralizados y empresas de participación estatal mayoritaria, fideicomisos, locales o municipales, y por los Municipios con sus respectivos organismos descentralizados y empresas de participación municipal mayoritaria.

2. Se refiere al valor del Bono Cupón Cero que respalda el pago de los créditos asociados al mismo (Activo)

Obligaciones a Corto Plazo (k)	Monto Contratado (l)	Plazo Pactado (m)	Tasa de Interés (n)	Comisiones y Costos Relacionados (o)	Tasa Efectiva (p)
<b>6. Obligaciones a Corto Plazo (Informativo)</b>	0	0	0	0	0
A. Crédito 1					
B. Crédito 2					
C. Crédito XX					

RÉGIMEN ESTATAL DE PROTECCIÓN SOCIAL EN SALUD EN EL ESTADO DE QUERÉTARO (a)										
Informe Análítico de Obligaciones Diferentes de Financiamientos – LDF										
Del 1 de Enero al 30 de Septiembre de 2023 (b)										
(PESOS)										
Denominación de las Obligaciones Diferentes de Financiamiento	Fecha del Contrato	Fecha de inicio de operación del proyecto	Fecha de vencimiento	Monto de la inversión pactado	Plazo pactado	Monto promedio mensual del pago de la contraprestación	Monto promedio mensual del pago de la contraprestación correspondiente al pago de inversión	Monto pagado de la inversión al 30 de Septiembre de 2023	Monto pagado de la inversión actualizado al 30 de Septiembre de 2023	Saldo pendiente por pagar de la inversión al 30 de Septiembre de 2023
(c)	(d)	(e)	(f)	(g)	(h)	(i)	(j)	(k)	(l)	(m = g - l)
<b>A. Asociaciones Público Privadas (APP's) (A=a+b+c+d)</b>	0	0	0	0	0	0	0	0	0	0
a) APP 1										0
b) APP 2										0
c) APP 3										0
d) APP XX										0
<b>B. Otros Instrumentos (B=a+b+c+d)</b>	0	0	0	0	0	0	0	0	0	0
a) Otro Instrumento 1										0
b) Otro Instrumento 2										0
c) Otro Instrumento 3										0
d) Otro Instrumento XX										0
<b>C. Total de Obligaciones Diferentes de Financiamiento (C=A+B)</b>	0	0	0	0	0	0	0	0	0	0

**REGIMEN ESTATAL DE PROTECCIÓN SOCIAL EN SALUD EN EL ESTADO DE QUERETARO (a)**

**Balance Presupuestario - LDF**

**Del 1 de Enero al 30 de Septiembre de 2023 (b)**

**(PESOS)**


Concepto (c)	Estimado/ Aprobado (d)	Devengado	Recaudado/ Pagado
<b>A. Ingresos Totales (A = A1+A2+A3)</b>	0	17,200,124	17,200,124
A1. Ingresos de Libre Disposición	0	17,200,124	17,200,124
A2. Transferencias Federales Etiquetadas	0	0	0
A3. Financiamiento Neto	0	0	0
<b>B. Egresos Presupuestarios<sup>1</sup> (B = B1+B2)</b>	0	17,041,942	16,937,437
B1. Gasto No Etiquetado (sin incluir Amortización de la Deuda Pública)	0	17,041,942	16,937,437
B2. Gasto Etiquetado (sin incluir Amortización de la Deuda Pública)	0	0	0
<b>C. Remanentes del Ejercicio Anterior (C = C1 + C2)</b>	0	199,736	199,736
C1. Remanentes de Ingresos de Libre Disposición aplicados en el periodo	0	199,736	199,736
C2. Remanentes de Transferencias Federales Etiquetadas aplicados en el periodo	0	0	0
<b>I. Balance Presupuestario (I = A - B + C)</b>	0	357,917	462,422
<b>II. Balance Presupuestario sin Financiamiento Neto (II = I - A3)</b>	0	357,917	462,422
<b>III. Balance Presupuestario sin Financiamiento Neto y sin Remanentes del Ejercicio Anterior (III = II - C)</b>	0	158,182	262,687

Concepto	Aprobado	Devengado	Pagado
<b>E. Intereses, Comisiones y Gastos de la Deuda (E = E1+E2)</b>	0	0	0
E1. Intereses, Comisiones y Gastos de la Deuda con Gasto No Etiquetado	0	0	0
E2. Intereses, Comisiones y Gastos de la Deuda con Gasto Etiquetado	0	0	0
<b>IV. Balance Primario (IV = III + E)</b>	0	158,182	262,687

Concepto	Estimado/ Aprobado	Devengado	Recaudado/ Pagado
<b>F. Financiamiento (F = F1 + F2)</b>	0	0	0
F1. Financiamiento con Fuente de Pago de Ingresos de Libre Disposición	0	0	0
F2. Financiamiento con Fuente de Pago de Transferencias Federales Etiquetadas	0	0	0
<b>G. Amortización de la Deuda (G = G1 + G2)</b>	0	0	0
G1. Amortización de la Deuda Pública con Gasto No Etiquetado	0	0	0
G2. Amortización de la Deuda Pública con Gasto Etiquetado	0	0	0
<b>A3. Financiamiento Neto (A3 = F - G)</b>	0	0	0

Concepto	Estimado/ Aprobado	Devengado	Recaudado/ Pagado
A1. Ingresos de Libre Disposición	0	17,200,124	17,200,124
A3.1 Financiamiento Neto con Fuente de Pago de Ingresos de Libre Disposición (A3.1 = F1 - G1)	0	0	0
F1. Financiamiento con Fuente de Pago de Ingresos de Libre Disposición	0	0	0
G1. Amortización de la Deuda Pública con Gasto No Etiquetado	0	0	0
B1. Gasto No Etiquetado (sin incluir Amortización de la Deuda Pública)	0	17,041,942	16,937,437
C1. Remanentes de Ingresos de Libre Disposición aplicados en el periodo	0	199,736	199,736
<b>V. Balance Presupuestario de Recursos Disponibles (V = A1 + A3.1 - B1 + C1)</b>	0	357,917	462,422
<b>VI. Balance Presupuestario de Recursos Disponibles sin Financiamiento Neto (VI = V - A3.1)</b>	0	357,917	462,422

Concepto	Estimado/ Aprobado	Devengado	Recaudado/ Pagado
A2. Transferencias Federales Etiquetadas	0	0	0
A3.2 Financiamiento Neto con Fuente de Pago de Transferencias Federales Etiquetadas (A3.2 = F2 - G2)	0	0	0
F2. Financiamiento con Fuente de Pago de Transferencias Federales Etiquetadas	0	0	0
G2. Amortización de la Deuda Pública con Gasto Etiquetado	0	0	0
B2. Gasto Etiquetado (sin incluir Amortización de la Deuda Pública)	0	0	0
C2. Remanentes de Transferencias Federales Etiquetadas aplicados en el periodo		0	0
<b>VII. Balance Presupuestario de Recursos Etiquetados (VII = A2 + A3.2 - B2 + C2)</b>	<b>0</b>	<b>0</b>	<b>0</b>
<b>VIII. Balance Presupuestario de Recursos Etiquetados sin Financiamiento Neto (VIII = VII - A3.2)</b>	<b>0</b>	<b>0</b>	<b>0</b>



REGIMEN ESTATAL DE PROTECCIÓN SOCIAL EN SALUD EN EL ESTADO DE QUERÉTARO (a)

Estado Analítico de Ingresos Detallado - LDF


Del 1 de Enero al 30 de Septiembre de 2023 (b)

(PESOS)

Concepto (c)	Ingreso					Diferencia (e)
	Estimado (d)	Ampliaciones/ (Reducciones)	Modificado	Devengado	Recaudado	
<b>Ingresos de Libre Disposición</b>						
A. Impuestos			0			0
B. Cuotas y Aportaciones de Seguridad Social			0			0
C. Contribuciones de Mejoras			0			0
D. Derechos			0			0
E. Productos			0			0
F. Aprovechamientos			0			0
G. Ingresos por Ventas de Bienes y Prestación Servicios	0	124	124	124	124	124
H. Participaciones (H=h1+h2+h3+h4+h5+h6+h7+h8+h9+h10+h11)	0	0	0	0	0	0
h1) Fondo General de Participaciones			0			0
h2) Fondo de Fomento Municipal			0			0
h3) Fondo de Fiscalización y Recaudación			0			0
h4) Fondo de Compensación			0			0
h5) Fondo de Extracción de Hidrocarburos			0			0
h6) Impuesto Especial Sobre Producción y Servicios			0			0
h7) 0.136% de la Recaudación Federal Participable			0			0
h8) 3.17% Sobre Extracción de Petróleo			0			0
h9) Gasolinas y Diésel			0			0
h10) Fondo del Impuesto Sobre la Renta			0			0
h11) Fondo de Estabilización de los Ingresos de las Entidades Federativas			0			0
I. Incentivos Derivados de la Colaboración Fiscal (I=i1+i2+i3+i4+i5)	0	0	0	0	0	0
i1) Tenencia o Uso de Vehículos			0			0
i2) Fondo de Compensación ISAN			0			0
i3) Impuesto Sobre Automóviles Nuevos			0			0
i4) Fondo de Compensación de Repecos-Intermedios			0			0
i5) Otros Incentivos Económicos			0			0
J. Transferencias y Asignaciones	0	17,200,000	17,200,000	17,200,000	17,200,000	17,200,000
K. Convenios	0	0	0	0	0	0
k1) Otros Convenios y Subsidios			0			0
L. Otros Ingresos de Libre Disposición (L=l1+l2)	0	0	0	0	0	0
l1) Participaciones en Ingresos Locales			0			0
l2) Otros Ingresos de Libre Disposición			0			0
<b>I. Total de Ingresos de Libre Disposición (I=A+B+C+D+E+F+G+H+I+J+K+L)</b>	<b>0</b>	<b>17,200,124</b>	<b>17,200,124</b>	<b>17,200,124</b>	<b>17,200,124</b>	<b>17,200,124</b>
<b>Ingresos Excedentes de Ingresos de Libre Disposición</b>						
<b>Transferencias Federales Etiquetadas</b>						
A. Aportaciones (A=a1+a2+a3+a4+a5+a6+a7+a8)	0	0	0	0	0	0
a1) Fondo de Aportaciones para la Nómina Educativa y Gasto Operativo			0			0
a2) Fondo de Aportaciones para los Servicios de Salud			0			0
a3) Fondo de Aportaciones para la Infraestructura Social			0			0
a4) Fondo de Aportaciones para el Fortalecimiento de los Municipios y de las Demarcaciones Territoriales del Distrito Federal			0			0
a5) Fondo de Aportaciones Múltiples			0			0
a6) Fondo de Aportaciones para la Educación Tecnológica y de Adultos			0			0
a7) Fondo de Aportaciones para la Seguridad Pública de los Estados y del Distrito Federal			0			0
a8) Fondo de Aportaciones para el Fortalecimiento de las Entidades Federativas			0			0
B. Convenios (B=b1+b2+b3+b4)	0	0	0	0	0	0
b1) Convenios de Protección Social en Salud			0			0
b2) Convenios de Descentralización			0			0
b3) Convenios de Reasignación			0			0
b4) Otros Convenios y Subsidios			0			0
C. Fondos Distintos de Aportaciones (C=c1+c2)	0	0	0	0	0	0
c1) Fondo para Entidades Federativas y Municipios Productores de Hidrocarburos			0			0
c2) Fondo Minero			0			0
D. Transferencias, Asignaciones, Subsidios y Subvenciones,			0			0
y Pensiones y Jubilaciones			0			0
E. Otras Transferencias Federales Etiquetadas			0			0
<b>II. Total de Transferencias Federales Etiquetadas (II = A + B + C + D + E)</b>	<b>0</b>	<b>0</b>	<b>0</b>	<b>0</b>	<b>0</b>	<b>0</b>
<b>III. Ingresos Derivados de Financiamientos (III = A)</b>	<b>0</b>	<b>0</b>	<b>0</b>	<b>0</b>	<b>0</b>	<b>0</b>
A. Ingresos Derivados de Financiamientos			0			0

RÉGIMEN ESTATAL DE PROTECCIÓN SOCIAL EN SALUD EN EL ESTADO DE QUERÉTARO (a)  
 Estado Analítico de Ingresos Detallado - LDF  
 Del 1 de Enero al 30 de Septiembre de 2023 (b)  
 (PESOS)

Concepto (c)	Ingreso					Diferencia (e)
	Estimado (d)	Ampliaciones/ (Reducciones)	Modificado	Devengado	Recaudado	
<b>IV. Total de Ingresos (IV = I + II + III)</b>	0	17,200,124	17,200,124	17,200,124	17,200,124	17,200,124
<b>Datos Informativos</b>						
1. Ingresos Derivados de Financiamientos con Fuente de Pago de Ingresos de Libre Disposición			0			0
2. Ingresos Derivados de Financiamientos con Fuente de Pago de Transferencias Federales Etiquetadas			0			0
3. Ingresos Derivados de Financiamientos (3 = 1 + 2)	0	0	0	0	0	0



REGIMEN ESTATAL DE PROYECCION SOCIAL EN SALUD EN EL ESTADO DE QUERETARO (a)

Estado Analítico del Ejercicio del Presupuesto de Egresos Detallado - LDF

Clasificación por Objeto del Gasto (Capítulo y Concepto)

Del 1 de Enero al 30 de Septiembre de 2023 (b)

(PESOS)

Concepto (c)	Egresos					Subejercicio (e)
	Aprobado (d)	Ampliaciones/ (Reducciones)	Modificado	Devengado	Pagado	
I. Gasto No Etiquetado (I=A+B+C+D+E+F+G+H+I)	418,000	17,104,902	17,522,902	17,041,942	16,937,437	480,960
A. Servicios Personales (A=a1+a2+a3+a4+a5+a6+a7)	0	185,592	185,592	185,592	185,592	0
a1) Remuneraciones al Personal de Carácter Permanente	0	0	0	0	0	0
a2) Remuneraciones al Personal de Carácter Transitorio	0	0	0	0	0	0
a3) Remuneraciones Adicionales y Especiales	0	0	0	0	0	0
a4) Seguridad Social	0	0	0	0	0	0
a5) Otras Prestaciones Sociales y Económicas	0	185,592	185,592	185,592	185,592	0
a6) Previsiones	0	0	0	0	0	0
a7) Pago de Estímulos a Servidores Públicos	0	0	0	0	0	0
B. Materiales y Suministros (B=b1+b2+b3+b4+b5+b6+b7+b8+b9)	0	0	0	0	0	0
b1) Materiales de Administración, Emisión de Documentos y Artículos Oficiales	0	0	0	0	0	0
b2) Alimentos y Utensilios	0	0	0	0	0	0
b3) Materias Primas y Materiales de Producción y Comercialización	0	0	0	0	0	0
b4) Materiales y Artículos de Construcción y de Reparación	0	0	0	0	0	0
b5) Productos Químicos, Farmacéuticos y de Laboratorio	0	0	0	0	0	0
b6) Combustibles, Lubricantes y Aditivos	0	0	0	0	0	0
b7) Vestuario, Blancos, Prendas de Protección y Artículos Deportivos	0	0	0	0	0	0
b8) Materiales y Suministros Para Seguridad	0	0	0	0	0	0
b9) Herramientas, Refacciones y Accesorios Menores	0	0	0	0	0	0
C. Servicios Generales (C=c1+c2+c3+c4+c5+c6+c7+c8+c9)	418,000	16,919,310	17,337,310	16,856,351	16,751,846	480,960
c1) Servicios Básicos	0	0	0	0	0	0
c2) Servicios de Arrendamiento	0	0	0	0	0	0
c3) Servicios Profesionales, Científicos, Técnicos y Otros Servicios	418,000	-266,913	151,087	28,028	28,028	123,059
c4) Servicios Financieros, Bancarios y Comerciales	0	864	864	864	864	0
c5) Servicios de Instalación, Reparación, Mantenimiento y Conservación	0	0	0	0	0	0
c6) Servicios de Comunicación Social y Publicidad	0	0	0	0	0	0
c7) Servicios de Traslado y Viáticos	0	0	0	0	0	0
c8) Servicios Oficiales	0	0	0	0	0	0
c9) Otros Servicios Generales	0	17,185,359	17,185,359	16,827,458	16,722,953	357,900
D. Transferencias, Asignaciones, Subsidios y Otras Ayudas (D=d1+d2+d3+d4+d5+d6+d7+d8+d9)	0	0	0	0	0	0
d1) Transferencias Internas y Asignaciones al Sector Público	0	0	0	0	0	0
d2) Transferencias al Resto del Sector Público	0	0	0	0	0	0
d3) Subsidios y Subvenciones	0	0	0	0	0	0
d4) Ayudas Sociales	0	0	0	0	0	0
d5) Pensiones y Jubilaciones	0	0	0	0	0	0
d6) Transferencias a Fideicomisos, Mandatos y Otros Análogos	0	0	0	0	0	0
d7) Transferencias a la Seguridad Social	0	0	0	0	0	0
d8) Donativos	0	0	0	0	0	0
d9) Transferencias al Exterior	0	0	0	0	0	0
E. Bienes Muebles, Inmuebles e Intangibles (E=e1+e2+e3+e4+e5+e6+e7+e8+e9)	0	0	0	0	0	0
e1) Mobiliario y Equipo de Administración	0	0	0	0	0	0
e2) Mobiliario y Equipo Educativo y Recreativo	0	0	0	0	0	0
e3) Equipo e Instrumental Médico y de Laboratorio	0	0	0	0	0	0
e4) Vehículos y Equipo de Transporte	0	0	0	0	0	0
e5) Equipo de Defensa y Seguridad	0	0	0	0	0	0
e6) Maquinaria, Otros Equipos y Herramientas	0	0	0	0	0	0
e7) Activos Biológicos	0	0	0	0	0	0
e8) Bienes Inmuebles	0	0	0	0	0	0
e9) Activos Intangibles	0	0	0	0	0	0
F. Inversión Pública (F=f1+f2+f3)	0	0	0	0	0	0
f1) Obra Pública en Bienes de Dominio Público	0	0	0	0	0	0
f2) Obra Pública en Bienes Propios	0	0	0	0	0	0
f3) Proyectos Productivos y Acciones de Fomento	0	0	0	0	0	0
G. Inversiones Financieras y Otras Provisiones (G=g1+g2+g3+g4+g5+g6+g7)	0	0	0	0	0	0
g1) Inversiones Para el Fomento de Actividades Productivas	0	0	0	0	0	0
g2) Acciones y Participaciones de Capital	0	0	0	0	0	0
g3) Compra de Títulos y Valores	0	0	0	0	0	0
g4) Concesión de Préstamos	0	0	0	0	0	0
g5) Inversiones en Fideicomisos, Mandatos y Otros Análogos	0	0	0	0	0	0
g6) Fideicomiso de Desastres Naturales (Informativo)	0	0	0	0	0	0
g7) Otras Inversiones Financieras	0	0	0	0	0	0
g8) Provisiones para Contingencias y Otras Erogaciones Especiales	0	0	0	0	0	0
H. Participaciones y Aportaciones (H=h1+h2+h3)	0	0	0	0	0	0
h1) Participaciones	0	0	0	0	0	0
h2) Aportaciones	0	0	0	0	0	0
h3) Convenios	0	0	0	0	0	0
I. Deuda Pública (I=i1+i2+i3+i4+i5+i6+i7)	0	0	0	0	0	0
i1) Amortización de la Deuda Pública	0	0	0	0	0	0
i2) Intereses de la Deuda Pública	0	0	0	0	0	0
i3) Comisiones de la Deuda Pública	0	0	0	0	0	0
i4) Gastos de la Deuda Pública	0	0	0	0	0	0
i5) Costo por Coberturas	0	0	0	0	0	0
i6) Apoyos Financieros	0	0	0	0	0	0
i7) Adeudos de Ejercicios Fiscales Anteriores (ADEFAS)	0	0	0	0	0	0



REGIMEN ESTATAL DE PROTECCION SOCIAL EN SALUD EN EL ESTADO DE QUERETARO (a)

Estado Analítico del Ejercicio del Presupuesto de Egresos Detallado - LDF

Clasificación por Objeto del Gasto (Capítulo y Concepto)

Del 1 de Enero al 30 de Septiembre de 2023 (b)

(PESOS)

Concepto (c)	Egresos					Subejercicio (e)
	Aprobado (d)	Ampliaciones/ (Reducciones)	Modificado	Devengado	Pagado	
II. Gasto Etiquetado (II=A+B+C+D+E+F+G+H+I)	0	0	0	0	0	0
A. Servicios Personales (A=a1+a2+a3+a4+a5+a6+a7)	0	0	0	0	0	0
a1) Remuneraciones al Personal de Carácter Permanente	0	0	0	0	0	0
a2) Remuneraciones al Personal de Carácter Transitorio	0	0	0	0	0	0
a3) Remuneraciones Adicionales y Especiales	0	0	0	0	0	0
a4) Seguridad Social	0	0	0	0	0	0
a5) Otras Prestaciones Sociales y Económicas	0	0	0	0	0	0
a6) Previsiones	0	0	0	0	0	0
a7) Pago de Estímulos a Servidores Públicos	0	0	0	0	0	0
B. Materiales y Suministros (B=b1+b2+b3+b4+b5+b6+b7+b8+b9)	0	0	0	0	0	0
b1) Materiales de Administración, Emisión de Documentos y Artículos Oficiales	0	0	0	0	0	0
b2) Alimentos y Utensilios	0	0	0	0	0	0
b3) Materias Primas y Materiales de Producción y Comercialización	0	0	0	0	0	0
b4) Materiales y Artículos de Construcción y de Reparación	0	0	0	0	0	0
b5) Productos Químicos, Farmacéuticos y de Laboratorio	0	0	0	0	0	0
b6) Combustibles, Lubricantes y Aditivos	0	0	0	0	0	0
b7) Vestuario, Blancos, Prendas de Protección y Artículos Deportivos	0	0	0	0	0	0
b8) Materiales y Suministros Para Seguridad	0	0	0	0	0	0
b9) Herramientas, Refacciones y Accesorios Menores	0	0	0	0	0	0
C. Servicios Generales (C=c1+c2+c3+c4+c5+c6+c7+c8+c9)	0	0	0	0	0	0
c1) Servicios Básicos	0	0	0	0	0	0
c2) Servicios de Arrendamiento	0	0	0	0	0	0
c3) Servicios Profesionales, Científicos, Técnicos y Otros Servicios	0	0	0	0	0	0
c4) Servicios Financieros, Bancarios y Comerciales	0	0	0	0	0	0
c5) Servicios de Instalación, Reparación, Mantenimiento y Conservación	0	0	0	0	0	0
c6) Servicios de Comunicación Social y Publicidad	0	0	0	0	0	0
c7) Servicios de Traslado y Viáticos	0	0	0	0	0	0
c8) Servicios Oficiales	0	0	0	0	0	0
c9) Otros Servicios Generales	0	0	0	0	0	0
D. Transferencias, Asignaciones, Subsidios y Otras Ayudas (D=d1+d2+d3+d4+d5+d6+d7+d8+d9)	0	0	0	0	0	0
d1) Transferencias Internas y Asignaciones al Sector Público	0	0	0	0	0	0
d2) Transferencias al Resto del Sector Público	0	0	0	0	0	0
d3) Subsidios y Subvenciones	0	0	0	0	0	0
d4) Ayudas Sociales	0	0	0	0	0	0
d5) Pensiones y Jubilaciones	0	0	0	0	0	0
d6) Transferencias a Fideicomisos, Mandatos y Otros Análogos	0	0	0	0	0	0
d7) Transferencias a la Seguridad Social	0	0	0	0	0	0
d8) Donativos	0	0	0	0	0	0
d9) Transferencias al Exterior	0	0	0	0	0	0
E. Bienes Muebles, Inmuebles e Intangibles (E=e1+e2+e3+e4+e5+e6+e7+e8+e9)	0	0	0	0	0	0
e1) Mobiliario y Equipo de Administración	0	0	0	0	0	0
e2) Mobiliario y Equipo Educativo y Recreativo	0	0	0	0	0	0
e3) Equipo e Instrumental Médico y de Laboratorio	0	0	0	0	0	0
e4) Vehículos y Equipo de Transporte	0	0	0	0	0	0
e5) Equipo de Defensa y Seguridad	0	0	0	0	0	0
e6) Maquinaria, Otros Equipos y Herramientas	0	0	0	0	0	0
e7) Activos Biológicos	0	0	0	0	0	0
e8) Bienes Inmuebles	0	0	0	0	0	0
e9) Activos Intangibles	0	0	0	0	0	0
F. Inversión Pública (F=f1+f2+f3)	0	0	0	0	0	0
f1) Obra Pública en Bienes de Dominio Público	0	0	0	0	0	0
f2) Obra Pública en Bienes Propios	0	0	0	0	0	0
f3) Proyectos Productivos y Acciones de Fomento	0	0	0	0	0	0
G. Inversiones Financieras y Otras Provisiones (G=g1+g2+g3+g4+g5+g6+g7)	0	0	0	0	0	0
g1) Inversiones Para el Fomento de Actividades Productivas	0	0	0	0	0	0
g2) Acciones y Participaciones de Capital	0	0	0	0	0	0
g3) Compra de Títulos y Valores	0	0	0	0	0	0
g4) Concesión de Préstamos	0	0	0	0	0	0
g5) Inversiones en Fideicomisos, Mandatos y Otros Análogos	0	0	0	0	0	0
g6) Otras Inversiones Financieras	0	0	0	0	0	0
g7) Provisiones para Contingencias y Otras Erogaciones Especiales	0	0	0	0	0	0
H. Participaciones y Aportaciones (H=h1+h2+h3)	0	0	0	0	0	0
h1) Participaciones	0	0	0	0	0	0
h2) Aportaciones	0	0	0	0	0	0
h3) Convenios	0	0	0	0	0	0
I. Deuda Pública (I=i1+i2+i3+i4+i5+i6+i7)	0	0	0	0	0	0
i1) Amortización de la Deuda Pública	0	0	0	0	0	0
i2) Intereses de la Deuda Pública	0	0	0	0	0	0
i3) Comisiones de la Deuda Pública	0	0	0	0	0	0
i4) Gastos de la Deuda Pública	0	0	0	0	0	0
i5) Costo por Coberturas	0	0	0	0	0	0
i6) Apoyos Financieros	0	0	0	0	0	0
i7) Adeudos de Ejercicios Fiscales Anteriores (ADEFAS)	0	0	0	0	0	0
III. Total de Egresos (III = I + II)	418,000	17,104,902	17,522,902	17,041,942	16,937,437	480,960

REGIMEN ESTATAL DE PROTECCIÓN SOCIAL EN SALUD EN EL ESTADO DE QUERÉTARO (a)

Estado Analítico del Ejercicio del Presupuesto de Egresos Detallado - LDF

Clasificación Administrativa

Del 1 de Enero al 30 de Septiembre de 2023 (b)

(PESOS)

Concepto (c)	Egresos					Subejercicio (e)
	Aprobado (d)	Ampliaciones/ (Reducciones)	Modificado	Devengado	Pagado	
<b>I. Gasto No Etiquetado (I=A+B+C+D+E+F+G+H)</b>	<b>418,000</b>	<b>17,104,902</b>	<b>17,522,902</b>	<b>17,041,942</b>	<b>16,937,437</b>	<b>480,960</b>
REPSS GASTO DE OPERACIÓN	0	0	0	0	0	0
REPSS APOYO ADMINISTRATIVO	418,000	17,104,902	17,522,902	17,041,942	16,937,437	480,960
DIRECCIÓN DE GESTIÓN DE SERVICIOS DE SALUD RP	0	0	0	0	0	0
DIRECCIÓN DE GESTIÓN DE SERVICIOS DE SALUD FIF	0	0	0	0	0	0
DIRECCIÓN DE GESTIÓN DE SERVICIOS DE SALUD P Y P	0	0	0	0	0	0
DIRECCIÓN DE GESTIÓN DE SERVICIOS DE SALUD MMCYOI	0	0	0	0	0	0
DIRECCIÓN DE GESTIÓN DE SERVICIOS DE SALUD AM	0	0	0	0	0	0
DIRECCIÓN DE GESTIÓN DE SERVICIOS DE SALUD PT	0	0	0	0	0	0
DIRECCIÓN DE GESTIÓN DE SERVICIOS DE SALUD HGQ	0	0	0	0	0	0
DIRECCIÓN DE GESTIÓN DE SERVICIOS DE SALUD HNM	0	0	0	0	0	0
DIRECCIÓN DE GESTIÓN DE SERVICIOS DE SALUD HGSJR	0	0	0	0	0	0
DIRECCIÓN DE GESTIÓN DE SERVICIOS DE SALUD HGC	0	0	0	0	0	0
DIRECCIÓN DE GESTIÓN DE SERVICIOS DE SALUD HGJ	0	0	0	0	0	0
DIRECCIÓN DE GESTIÓN DE SERVICIOS DE SALUD CESAM	0	0	0	0	0	0
DIRECCIÓN DE GESTIÓN DE SERVICIOS DE SALUD JS1	0	0	0	0	0	0
DIRECCIÓN DE GESTIÓN DE SERVICIOS DE SALUD JS2	0	0	0	0	0	0
DIRECCIÓN DE GESTIÓN DE SERVICIOS DE SALUD JS3	0	0	0	0	0	0
DIRECCIÓN DE GESTIÓN DE SERVICIOS DE SALUD JS4	0	0	0	0	0	0
DIRECCIÓN DE GESTIÓN DE SERVICIOS DE SALUD OFC	0	0	0	0	0	0
<b>II. Gasto Etiquetado (II=A+B+C+D+E+F+G+H)</b>	<b>0</b>	<b>0</b>	<b>0</b>	<b>0</b>	<b>0</b>	<b>0</b>
REPSS GASTO DE OPERACIÓN	0	0	0	0	0	0
REPSS APOYO ADMINISTRATIVO	0	0	0	0	0	0
DIRECCIÓN DE GESTIÓN DE SERVICIOS DE SALUD RP	0	0	0	0	0	0
DIRECCIÓN DE GESTIÓN DE SERVICIOS DE SALUD FIF	0	0	0	0	0	0
DIRECCIÓN DE GESTIÓN DE SERVICIOS DE SALUD P Y P	0	0	0	0	0	0
DIRECCIÓN DE GESTIÓN DE SERVICIOS DE SALUD MMCYOI	0	0	0	0	0	0
DIRECCIÓN DE GESTIÓN DE SERVICIOS DE SALUD AM	0	0	0	0	0	0
DIRECCIÓN DE GESTIÓN DE SERVICIOS DE SALUD PT	0	0	0	0	0	0
DIRECCIÓN DE GESTIÓN DE SERVICIOS DE SALUD HGQ	0	0	0	0	0	0
DIRECCIÓN DE GESTIÓN DE SERVICIOS DE SALUD HNM	0	0	0	0	0	0
DIRECCIÓN DE GESTIÓN DE SERVICIOS DE SALUD HGSJR	0	0	0	0	0	0
DIRECCIÓN DE GESTIÓN DE SERVICIOS DE SALUD HGC	0	0	0	0	0	0
DIRECCIÓN DE GESTIÓN DE SERVICIOS DE SALUD HGJ	0	0	0	0	0	0
DIRECCIÓN DE GESTIÓN DE SERVICIOS DE SALUD CESAM	0	0	0	0	0	0
DIRECCIÓN DE GESTIÓN DE SERVICIOS DE SALUD JS1	0	0	0	0	0	0
DIRECCIÓN DE GESTIÓN DE SERVICIOS DE SALUD JS2	0	0	0	0	0	0
DIRECCIÓN DE GESTIÓN DE SERVICIOS DE SALUD JS3	0	0	0	0	0	0
DIRECCIÓN DE GESTIÓN DE SERVICIOS DE SALUD JS4	0	0	0	0	0	0
DIRECCIÓN DE GESTIÓN DE SERVICIOS DE SALUD OFC	0	0	0	0	0	0

III. Total de Egresos (III = I + II)	418,000	17,104,902	17,522,902	17,041,942	16,937,437	480,960
--------------------------------------	---------	------------	------------	------------	------------	---------


**REGIMEN ESTATAL DE PROTECCIÓN SOCIAL EN SALUD EN EL ESTADO DE QUERETARO (a)**

Estado Analítico del Ejercicio del Presupuesto de Egresos Detallado - LDF

Clasificación Funcional (Finalidad y Función)

Del 1 de Enero al 30 de Septiembre de 2023 (b)

(PESOS)

Concepto (c)	Egresos					Subejercicio (e)
	Aprobado (d)	Ampliaciones/ (Reducciones)	Modificado	Devengado	Pagado	
<b>I. Gasto No Etiquetado (I=A+B+C+D)</b>	418,000	17,104,902	17,522,902	17,041,942	16,937,437	480,960
<b>A. Gobierno (A=a1+a2+a3+a4+a5+a6+a7+a8)</b>	0	0	0	0	0	0
a1) Legislación			0			0
a2) Justicia			0			0
a3) Coordinación de la Política de Gobierno			0			0
a4) Relaciones Exteriores			0			0
a5) Asuntos Financieros y Hacendarios			0			0
a6) Seguridad Nacional			0			0
a7) Asuntos de Orden Público y de Seguridad Interior			0			0
a8) Otros Servicios Generales			0			0
<b>B. Desarrollo Social (B=b1+b2+b3+b4+b5+b6+b7)</b>	418,000	17,104,902	17,522,902	17,041,942	16,937,437	480,960
b1) Protección Ambiental			0			0
b2) Vivienda y Servicios a la Comunidad			0			0
b3) Salud	418,000	17,104,902	17,522,902	17,041,942	16,937,437	480,960
b4) Recreación, Cultura y Otras Manifestaciones Sociales			0			0
b5) Educación			0			0
b6) Protección Social			0			0
b7) Otros Asuntos Sociales			0			0
<b>C. Desarrollo Económico (C=c1+c2+c3+c4+c5+c6+c7+c8+c9)</b>	0	0	0	0	0	0
c1) Asuntos Económicos, Comerciales y Laborales en General			0			0
c2) Agropecuaria, Silvicultura, Pesca y Caza			0			0
c3) Combustibles y Energía			0			0
c4) Minería, Manufacturas y Construcción			0			0
c5) Transporte			0			0
c6) Comunicaciones			0			0
c7) Turismo			0			0
c8) Ciencia, Tecnología e Innovación			0			0
c9) Otras Industrias y Otros Asuntos Económicos			0			0
<b>D. Otras No Clasificadas en Funciones Anteriores (D=d1+d2+d3+d4)</b>	0	0	0	0	0	0
d1) Transacciones de la Deuda Pública / Costo Financiero de la Deuda			0			0
d2) Transferencias, Participaciones y Aportaciones Entre Diferentes Niveles y Ordenes de Gobierno			0			0
d3) Saneamiento del Sistema Financiero			0			0
d4) Adeudos de Ejercicios Fiscales Anteriores			0			0
<b>II. Gasto Etiquetado (II=A+B+C+D)</b>	0	0	0	0	0	0
<b>A. Gobierno (A=a1+a2+a3+a4+a5+a6+a7+a8)</b>	0	0	0	0	0	0
a1) Legislación			0			0
a2) Justicia			0			0
a3) Coordinación de la Política de Gobierno			0			0
a4) Relaciones Exteriores			0			0
a5) Asuntos Financieros y Hacendarios			0			0
a6) Seguridad Nacional			0			0
a7) Asuntos de Orden Público y de Seguridad Interior			0			0
a8) Otros Servicios Generales			0			0
<b>B. Desarrollo Social (B=b1+b2+b3+b4+b5+b6+b7)</b>	0	0	0	0	0	0
b1) Protección Ambiental			0			0
b2) Vivienda y Servicios a la Comunidad			0			0
b3) Salud			0			0
b4) Recreación, Cultura y Otras Manifestaciones Sociales			0			0
b5) Educación			0			0
b6) Protección Social			0			0
b7) Otros Asuntos Sociales			0			0
<b>C. Desarrollo Económico (C=c1+c2+c3+c4+c5+c6+c7+c8+c9)</b>	0	0	0	0	0	0
c1) Asuntos Económicos, Comerciales y Laborales en General			0			0
c2) Agropecuaria, Silvicultura, Pesca y Caza			0			0
c3) Combustibles y Energía			0			0
c4) Minería, Manufacturas y Construcción			0			0
c5) Transporte			0			0
c6) Comunicaciones			0			0
c7) Turismo			0			0
c8) Ciencia, Tecnología e Innovación			0			0
c9) Otras Industrias y Otros Asuntos Económicos			0			0

REGIMEN ESTATAL DE PROTECCIÓN SOCIAL EN SALUD EN EL ESTADO DE QUERETARO (a)  
 Estado Analítico del Ejercicio del Presupuesto de Egresos Detallado - LDF  
 Clasificación Funcional (Finalidad y Función)  
 Del 1 de Enero al 30 de Septiembre de 2023 (b)  
 (PESOS)

Concepto (c)	Egresos					Subejercicio (e)
	Aprobado (d)	Ampliaciones/ (Reducciones)	Modificado	Devengado	Pagado	
D. Otras No Clasificadas en Funciones Anteriores (D=d1+d2+d3+d4)	0	0	0	0	0	0
d1) Transacciones de la Deuda Publica / Costo Financiero de la Deuda			0			0
d2) Transferencias, Participaciones y Aportaciones Entre Diferentes Niveles y Ordenes de Gobierno			0			0
d3) Saneamiento del Sistema Financiero			0			0
d4) Adeudos de Ejercicios Fiscales Anteriores			0			0
<b>III. Total de Egresos (III = I + II)</b>	<b>418,000</b>	<b>17,104,902</b>	<b>17,522,902</b>	<b>17,041,942</b>	<b>16,937,437</b>	<b>480,960</b>

REGIMEN ESTATAL DE PROTECCION SOCIAL EN SALUD EN EL ESTADO DE QUERETARO (a)

Estado Analítico del Ejercicio del Presupuesto de Egresos Detallado - LDF

Clasificación de Servicios Personales por Categoría

Del 1 de Enero al 30 de Septiembre de 2023 (b)

(PESOS)

Concepto (c)	Egresos					Subejercicio (e)
	Aprobado (d)	Ampliaciones/ (Reducciones)	Modificado	Devengado	Pagado	
<b>I. Gasto No Etiquetado (I=A+B+C+D+E+F)</b>	0	185,592	185,592	185,592	185,592	0
A. Personal Administrativo y de Servicio Público			0			0
B. Magisterio			0			0
C. Servicios de Salud (C=c1+c2)	0	185,592	185,592	185,592	185,592	0
c1) Personal Administrativo	0	185,592	185,592	185,592	185,592	0
c2) Personal Médico, Paramédico y afin			0			0
D. Seguridad Pública			0			0
E. Gastos asociados a la implementación de nuevas leyes federales o reformas a las mismas (E = e1 + e2)	0	0	0	0	0	0
e1) Nombre del Programa o Ley 1			0			0
e2) Nombre del Programa o Ley 2			0			0
F. Sentencias laborales definitivas			0			0
<b>II. Gasto Etiquetado (II=A+B+C+D+E+F)</b>	0	0	0	0	0	0
A. Personal Administrativo y de Servicio Público			0			0
B. Magisterio			0			0
C. Servicios de Salud (C=c1+c2)	0	0	0	0	0	0
c1) Personal Administrativo			0			0
c2) Personal Médico, Paramédico y afin			0			0
D. Seguridad Pública			0			0
E. Gastos asociados a la implementación de nuevas leyes federales o reformas a las mismas (E = e1 + e2)	0	0	0	0	0	0
e1) Nombre del Programa o Ley 1			0			0
e2) Nombre del Programa o Ley 2			0			0
F. Sentencias laborales definitivas			0			0
<b>III. Total del Gasto en Servicios Personales (III = I + II)</b>	0	185,592	185,592	185,592	185,592	0

**REGIMEN ESTATAL DE PROTECCION SOCIAL EN SALUD EN EL ESTADO DE QUERETARO**  
 Guía de Cumplimiento de la Ley de Disciplina Financiera de las Entidades Federativas y Municipios  
 Del 30 de Septiembre de 2023

Indicadores de Observancia (c)	Implementación		NO Fecha estimada de cumplimiento (f)	Resultado		Fundamento (h)	Comentarios (i)
	SI	Mecanismo de Verificación (d)		Monto o valor (f) (pesos/porcentaje)	Unidad (g)		
<b>INDICADORES PRESUPUESTARIOS</b>							
<b>A. INDICADORES CUANTITATIVOS</b>							
<b>1. Balance Presupuestario Sostenible (l)</b>							
a. Propósito	SI	Incisiva de Ley de Ingresos y Proyecto de Presupuesto de Egresos		pesos	Art. 6 y 19 de la LDF		
b. Aprobado	SI	Ley de Ingresos y Presupuesto de Egresos		pesos	Art. 6 y 19 de la LDF		
c. Devengado	SI	Cuenta Pública / Formato 4 LDF		158,182	Art. 6 y 19 de la LDF		
<b>2. Balance Presupuestario de Recursos Disponibles Sostenible (m)</b>							
a. Propósito	SI	Incisiva de Ley de Ingresos y Proyecto de Presupuesto de Egresos		pesos	Art. 6 y 19 de la LDF		
b. Aprobado	SI	Ley de Ingresos y Presupuesto de Egresos		pesos	Art. 6 y 19 de la LDF		
c. Devengado	SI	Cuenta Pública / Formato 4 LDF		158,182	Art. 6 y 19 de la LDF		
<b>3. Financiamiento Neto dentro del Techo de Financiamiento Neto (n)</b>							
a. Propósito	SI	Incisiva de Ley de Ingresos		pesos	Art. 6, 19 y 46 de la LDF		
b. Aprobado	SI	Ley de Ingresos		pesos	Art. 6, 19 y 46 de la LDF		
c. Devengado	SI	Cuenta Pública / Formato 4 LDF		pesos	Art. 6, 19 y 46 de la LDF		
<b>4. Recursos destinados a la atención de desastres naturales</b>							
a. Asignación al fideicomiso para desastres naturales (m)	NA	Reporte Trim. Formato 6 a)		pesos	Art. 9 de la LDF		NA
a. 1. Pagado	NA	Cuenta Pública / Formato 6 a)		pesos	Art. 9 de la LDF		NA
b. Apoyación/promoción realizada por la Entidad Federativa durante los 5 ejercicios previos, para infraestructura dañada por desastres naturales (n)	NA	Autorización de recursos aprobados por el FONDIN		pesos	Art. 9 de la LDF		NA
c. Saneamiento del patrimonio para desastres naturales (o)	NA	Cuenta Pública / Auxiliar de Cuentas		pesos	Art. 9 de la LDF		NA
d. Costo promedio de los últimos 5 ejercicios de la reconstrucción de infraestructura dañada por desastres naturales (p)	NA	Autorización de recursos aprobados por el FONDIN		pesos	Art. 9 de la LDF		NA
<b>5. Techo para servicios personales (q)</b>							
a. Asignación en el Presupuesto de Egresos	N/A	Reporte Trim. Formato 6 d)		pesos	Art. 10 y 21 de la LDF		
b. Devengado	SI	Reporte Trim. Formato 6 d)		385,592	Art. 10 y 21 de la LDF		
<b>6. Provisiones de gasto para compromisos de pago derivador de APPs (r)</b>							
a. Asignación en el Presupuesto de Egresos	NA	Presupuesto de Egresos		pesos	Art. 11 y 21 de la LDF		NA
b. Propósito	NA	Proyecto de Presupuesto de Egresos		pesos	Art. 12 y 20 de la LDF		NA
c. Aprobado	NA	Reporte Trim. Formato 6 a)		pesos	Art. 12 y 20 de la LDF		NA
d. Devengado	NA	Cuenta Pública / Formato 6 a)		pesos	Art. 12 y 20 de la LDF		NA
<b>B. INDICADORES CUALITATIVOS</b>							
<b>1. Incisiva de Ley de Ingresos y Proyecto de Presupuesto de Egresos</b>							
a. Cuentas anuales, estrategias y metas para el ejercicio fiscal (i)	SI	Incisiva de Ley de Ingresos y Proyecto de Presupuesto de Egresos			Art. 5 y 18 de la LDF		
b. Proyecciones de ejercicios posteriores (j)	SI	Incisiva de Ley de Ingresos y Proyecto de Presupuesto de Egresos / Formatos 7 a) y b)			Art. 5 y 18 de la LDF		
c. Descripción de riesgos relevantes y propuestas de acción para mitigarlos (k)	SI	Incisiva de Ley de Ingresos y Proyecto de Presupuesto de Egresos / Formatos 7 a) y b)			Art. 5 y 18 de la LDF		
d. Resultados de ejercicios fiscales anteriores y el ejercicio fiscal en cuestión (l)	SI	Incisiva de Ley de Ingresos y Proyecto de Presupuesto de Egresos / Formatos 7 a) y b)			Art. 5 y 18 de la LDF		
e. Estado actual de la prestación de sus trabajadores (m)	NA	Proyecto de Presupuesto de Egresos / Formato 8			Art. 5 y 18 de la LDF		NA
<b>2. Balance Presupuestario de Recursos Disponibles, en caso de ser negativo</b>							
a. Razón de suficiencia que justifica el Balance Presupuestario de Recursos Disponibles negativo (n)	NA	Incisiva de Ley de Ingresos y Proyecto de Presupuesto de Egresos			Art. 6 y 19 de la LDF		NA
b. Monto de ingresos Excedentes derivados de los recursos disponibles (o)	NA	Incisiva de Ley de Ingresos y Proyecto de Presupuesto de Egresos			Art. 6 y 19 de la LDF		NA
c. Monto de servicios fiscales y acciones necesarias para cubrir el Balance Presupuestario de Recursos Disponibles negativo (p)	NA	Incisiva de Ley de Ingresos y Proyecto de Presupuesto de Egresos			Art. 6 y 19 de la LDF		NA
d. Informe Trimestral sobre el avance de las acciones para recuperar el Balance Presupuestario de Recursos Disponibles (q)	NA	Reporte Trim. y Cuenta Pública			Art. 6 y 19 de la LDF		NA
<b>3. Servicios Personales</b>							
a. Remuneraciones de los servidores públicos (ca)	SI	Proyecto de Presupuesto		PESOS	Art. 10 y 21 de la LDF		
b. Presiones salariales y económicas para cubrir incrementos salariales, creación de plazas y otros (cb)	N/A	Proyecto de Presupuesto			Art. 10 y 21 de la LDF		
<b>INDICADORES DEL EJERCICIO PRESUPUESTARIO</b>							
<b>A. INDICADORES CUANTITATIVOS</b>							
<b>1. Ingresos Excedentes derivados de Ingresos de Otra Disposición</b>							
a. Monto de Ingresos Excedentes derivados de los recursos disponibles (r)	SI	Cuenta Pública / Formato 5		418,000	Art. 14 y 21 de la LDF		NA
b. Monto de Ingresos Excedentes derivados de los recursos de la fracción (a) de la LDF (ra)	NA	Cuenta Pública		pesos	Art. 14 y 21 de la LDF		NA
c. Monto de Ingresos Excedentes derivados de los recursos de la fracción (b) de la LDF (rb)	NA	Cuenta Pública		pesos	Art. 14 y 21 de la LDF		NA
d. Monto de Ingresos Excedentes derivados de los recursos de la fracción (c) de la LDF (rc)	NA	Cuenta Pública		pesos	Art. 14 y 21 de la LDF		NA
e. Monto de Ingresos Excedentes derivados de los recursos de la fracción (d) de la LDF (rd)	NA	Cuenta Pública		pesos	Art. 14 y 21 de la LDF		NA
<b>B. INDICADORES CUALITATIVOS</b>							
<b>1. Análisis Costo-Beneficio para programas o proyectos de inversión mayores a 10 millones de LDR (u)</b>							
a. Análisis de viabilidad y análisis de transparencia de riesgos de los proyectos APPs (la)	NA	Página de internet de la Secretaría de Finanzas o Tesorería Municipal			Art. 13 fac. III y 21 de la LDF		NA
b. Identificación de población objetivo, destino y temporalidad de subsidios (ll)	NA	Página de internet de la Secretaría de Finanzas o Tesorería Municipal			Art. 13 fac. VII y 21 de la LDF		NA
<b>INDICADORES DE CIUDADELA PUBLICA</b>							
<b>A. INDICADORES CUANTITATIVOS</b>							
a. Obligaciones a Cuento Plazo	SI			30,449,231	Art. 30 fac. I de la LDF		
b. Obligaciones a Cuento Plazo (aa)	SI			30,449,231	Art. 30 fac. I de la LDF		

Bajo protesta de decir verdad declaramos que los Estados financieros y sus Notas son razonablemente correctas y responsabilidad del emisor

  
 LIC. JORGE MANUEL CAYULA ARROYO  
 REPRESENTANTE LEGAL DEL APOSS

REGIMEN ESTATAL DE PROTECCION SOCIAL EN SALUD EN EL ESTADO DE QUERETARO

**INFORMACION**

**BALANZA**

**DE**

**COMPROBACION**

**AL 30 DE SEPTIEMBRE**  
**2023**





# RÉGIMEN ESTATAL DE PROTECCIÓN SOCIAL EN SALUD EN EL ESTADO DE QUERÉTARO



Balanza de Comprobación del 01/ene/2023 al 30/sep/2023

Fecha y hora de Impresión: 12/oct/2023 04:40 p.m.

Cuentas con saldos y movimientos acumulados. (De la cuenta: 1000 a la 9999)

Rep: rptBalanzaComprobacion

Nat.	Cuenta	Nombre de la cuenta	SALDO ANTERIOR		MOVIMIENTOS		SALDO ACTUAL	
			DEUDOR	ACREEDOR	DEUDOR	ACREEDOR	DEUDOR	ACREEDOR
D	1115-1-09	PORTABILIDAD	\$507,816.20	\$0.00	\$5.90	\$384,768.60	\$123,053.50	\$0.00
D	1115-1-28	BANBAJIO-2023	\$0.00	\$0.00	\$15,000,112.99	\$14,666,025.47	\$334,087.52	\$0.00
D	1115-1-29	BANBAJIO 415665060101	\$0.00	\$0.00	\$2,200,011.21	\$1,393,162.70	\$806,848.51	\$0.00
D	1122-73	Ingresos por Venta de Bienes y Prestación de Servicios de Entidades Paraestatales y Fideicomisos No Empresariales y No Financieros	\$148,579.58	\$0.00	\$0.00	\$0.00	\$148,579.58	\$0.00
D	1122-79-02	Otros Ingresos, Otros Ingresos y Beneficios Varios	\$0.00	\$0.00	\$124.20	\$124.20	\$0.00	\$0.00
D	1122-91	TRANSFERENCIAS INTERNAS Y ASIGNACIONES AL SECTOR PÚBLICO	\$0.00	\$0.00	\$17,200,000.00	\$17,200,000.00	\$0.00	\$0.00
D	1122-9-10	JUAN DE DIOS MARTIN LUJAN PALACIOS	\$0.00	\$0.00	\$547,858.14	\$547,858.14	\$0.00	\$0.00
D	1122-9-9	MARIA DEL CARMEN ADAME RODRIGUEZ	\$0.00	\$0.00	\$250,919.62	\$250,919.62	\$0.00	\$0.00
D	1241-3-5151	Equipo de cómputo y de tecnología de la información	\$9,193.93	\$0.00	\$0.00	\$0.00	\$9,193.93	\$0.00
D	1241-9-5191	Otros mobiliarios y equipos de administración	\$13,005.36	\$0.00	\$0.00	\$0.00	\$13,005.36	\$0.00
D	1251-5911	Software	\$74,381.52	\$0.00	\$0.00	\$0.00	\$74,381.52	\$0.00
D	1254-1-5971	LICENCIAS INFORMÁTICAS E INTELECTUALES	\$10,419.12	\$0.00	\$0.00	\$0.00	\$10,419.12	\$0.00
A	1263-1-1241	DEPRECIACIÓN ACUMULADA DE MOBILIARIO Y EQUIPO DE ADMINISTRACIÓN	\$0.00	\$18,011.44	\$0.00	\$0.00	\$0.00	\$18,011.44
A	1265-4-1	Licencias	\$0.00	\$72,312.47	\$0.00	\$0.00	\$0.00	\$72,312.47
A	2111-5-1521	Indemnizaciones	\$0.00	\$0.00	\$185,591.60	\$185,591.60	\$0.00	\$0.00
A	2112-1-000018	INSTITUTO PARA EL DESARROLLO TECNICO DE LAS HACIENDAS PUBLICAS	\$0.00	\$0.00	\$18,600.00	\$18,600.00	\$0.00	\$0.00
A	2112-1-000100	ALBERTO DE JESUS CAMARGO REYES	\$0.00	\$0.00	\$814,378.08	\$814,378.08	\$0.00	\$0.00
A	2112-1-000138	TRUEBA GRACIAN ALTAMIRANO-DFK, S.C.	\$0.00	\$52,380.00	\$61,808.00	\$9,428.00	\$0.00	\$0.00
A	2112-1-000150	BANCO DEL BAJIO, S.A., INSTITUCION DE BANCA MULTIPLE	\$0.00	\$0.00	\$748.31	\$748.31	\$0.00	\$0.00
A	2112-1-000190	JUAN DE DIOS MARTIN LUJAN PALACIOS	\$0.00	\$0.00	\$547,858.14	\$547,858.14	\$0.00	\$0.00
A	2112-1-000191	MARIA DELCARMEN ADAME RODRIGUEZ	\$0.00	\$0.00	\$250,919.62	\$250,919.62	\$0.00	\$0.00
A	2112-1-000199	ADRIAN ROSALES ZARAGOZA	\$0.00	\$0.00	\$326,143.50	\$326,143.50	\$0.00	\$0.00
A	2112-1-000200	ANDRES AVELINO MARTINEZ HERNANDEZ	\$0.00	\$0.00	\$308,747.56	\$308,747.56	\$0.00	\$0.00
A	2112-1-000201	JOSE GERARDO ALANIS TORRES	\$0.00	\$0.00	\$308,747.56	\$308,747.56	\$0.00	\$0.00
A	2112-1-000202	JORDAN OLVERA OLVERA	\$0.00	\$0.00	\$337,236.40	\$337,236.40	\$0.00	\$0.00
A	2112-1-000203	ROGELIO DE SANTIADO CASSIANO	\$0.00	\$0.00	\$325,775.24	\$325,775.24	\$0.00	\$0.00
A	2112-1-000204	JUAN GONZAGA JAIME	\$0.00	\$0.00	\$413,589.35	\$413,589.35	\$0.00	\$0.00
A	2112-1-000205	GABINO MARTINEZ JIMENEZ	\$0.00	\$0.00	\$328,006.36	\$328,006.36	\$0.00	\$0.00
A	2112-1-000206	ISMAEL GUZMAN VALENCIA	\$0.00	\$0.00	\$881,908.71	\$881,908.71	\$0.00	\$0.00
A	2112-1-000207	TANIA DEL PILAR RODRIGUEZ TREJO	\$0.00	\$0.00	\$1,060,531.93	\$1,060,531.93	\$0.00	\$0.00
A	2112-1-000208	GONZALO NIEVES SANCHEZ	\$0.00	\$0.00	\$542,591.99	\$542,591.99	\$0.00	\$0.00
A	2112-1-000209	OLIVA AGUADO OTERO	\$0.00	\$0.00	\$481,756.32	\$481,756.32	\$0.00	\$0.00
A	2112-1-000210	MA. DEL CARMEN ORTIZ SOLIS	\$0.00	\$0.00	\$557,976.61	\$557,976.61	\$0.00	\$0.00
A	2112-1-000211	COTTY OLVERA CASSIANO	\$0.00	\$0.00	\$316,427.43	\$316,427.43	\$0.00	\$0.00
A	2112-1-000212	ENRIQUE CARDENAS PASOS	\$0.00	\$0.00	\$317,406.02	\$317,406.02	\$0.00	\$0.00
A	2112-1-000213	ARELI SORIA JURADO	\$0.00	\$0.00	\$724,634.33	\$724,634.33	\$0.00	\$0.00

# RÉGIMEN ESTATAL DE PROTECCIÓN SOCIAL EN SALUD EN EL ESTADO DE QUERÉTARO



**Balanza de Comprobación del 01/ene/2023 al 30/sep/2023**

Cuentas con saldos y movimientos acumulados. (De la cuenta: 1000 a la 9999)

Fecha y hora de Impresión: 12/oct/2023 04:40 p.m.

Rep. rptBalanzaComprobacion

Nat.	Cuenta	Nombre de la cuenta	SALDO ANTERIOR		MOVIMIENTOS		SALDO ACTUAL	
			DEUDOR	ACREEDOR	DEUDOR	ACREEDOR	DEUDOR	ACREEDOR
A	2112-1-000214	MIRIAM CATALINA HERNANDEZ RESENDIZ	\$0.00	\$0.00	\$724,130.05	\$724,130.05	\$0.00	\$0.00
A	2112-1-000215	HECTOR VINICIO UGALDE UGALDE	\$0.00	\$0.00	\$725,467.50	\$725,467.50	\$0.00	\$0.00
A	2112-1-000216	MA. GUADALUPE SERRATA PEREA	\$0.00	\$0.00	\$719,142.00	\$719,142.00	\$0.00	\$0.00
A	2112-1-000217	JENNIFER USCANGA ESTRADA	\$0.00	\$0.00	\$210,959.84	\$210,959.84	\$0.00	\$0.00
A	2112-1-000218	CLAUDIA ELIZABETH MONTES RUBIO	\$0.00	\$0.00	\$587,943.36	\$587,943.36	\$0.00	\$0.00
A	2112-1-3411	Servicios financieros y bancarios	\$0.00	\$0.00	\$116.00	\$116.00	\$0.00	\$0.00
A	2112-1-3941	Sentencias y resoluciones por autoridad competente	\$0.00	\$0.00	\$4,593,082.05	\$4,593,082.05	\$0.00	\$0.00
A	2117-1-01	ISR RETENIDO NOMINA	\$0.00	\$0.00	\$1,288,706.00	\$1,288,706.00	\$0.00	\$0.00
A	2117-1-03	ISR RETENIDO LIQUIDACION	\$0.00	\$132,652.91	\$3,597,254.00	\$4,143,120.50	\$0.00	\$678,519.41
A	2117-3981	Impuesto sobre nóminas y otros que se deriven de una relación laboral	\$0.00	\$23,401.00	\$317,593.51	\$422,098.51	\$0.00	\$127,906.00
A	3210-2022	Resultado del Ejercicio Actual 2022	\$0.00	-\$2,192,540.52	-\$2,192,540.52	\$0.00	\$0.00	\$0.00
A	3220-0-01	RESULTADO DE EJERCICIO 2015	\$0.00	\$82,785,469.44	\$0.00	\$0.00	\$0.00	\$82,785,469.44
A	3220-2016	RESULTADO DE EJERCICIOS ANTERIORES 2016	\$0.00	-\$10,530,907.65	\$0.00	\$0.00	\$0.00	-\$10,530,907.65
A	3220-2017	RESULTADO DE EJERCICIOS ANTERIORES 2017	\$0.00	-\$45,904,399.35	\$0.00	\$0.00	\$0.00	-\$45,904,399.35
A	3220-2018	RESULTADO DE EJERCICIOS ANTERIORES 2018	\$0.00	\$7,362,304.26	\$0.00	\$0.00	\$0.00	\$7,362,304.26
A	3220-2019	RESULTADO DE EJERCICIOS ANTERIORES 2019	\$0.00	-\$15,625,294.19	\$0.00	\$0.00	\$0.00	-\$15,625,294.19
A	3220-2020	RESULTADO DE EJERCICIOS ANTERIORES 2020	\$0.00	-\$11,856,128.84	\$0.00	\$0.00	\$0.00	-\$11,856,128.84
A	3220-2021	RESULTADO DE EJERCICIOS ANTERIORES 2021	\$0.00	-\$150,602.15	\$0.00	\$0.00	\$0.00	-\$150,602.15
A	3220-2022	RESULTADO DE EJERCICIOS ANTERIORES 2022	\$0.00	\$0.00	\$0.00	-\$2,192,540.52	\$0.00	-\$2,192,540.52
A	3250-2016	RECTIFICACIONES EJERCICIO 2016 (2020)	\$0.00	\$695,392.07	\$0.00	\$0.00	\$0.00	\$695,392.07
A	3250-2017	RECTIFICACIONES EJERCICIO 2017	\$0.00	\$1,570,813.30	\$0.00	\$0.00	\$0.00	\$1,570,813.30
A	3250-2018	RECTIFICACIONES EJERCICIO 2018	\$0.00	-\$5,747,372.00	\$0.00	\$0.00	\$0.00	-\$5,747,372.00
A	3250-2019	RECTIFICACIONES EJERCICIO 2019	\$0.00	\$57,903.52	\$0.00	\$0.00	\$0.00	\$57,903.52
A	4221-01-11	Incentivos de Colaboracion	\$0.00	\$0.00	\$0.00	\$15,000,000.00	\$0.00	\$15,000,000.00
A	4221-01-12	Incentivos de colaboracion 2do semestre	\$0.00	\$0.00	\$0.00	\$2,200,000.00	\$0.00	\$2,200,000.00
A	4399-01-02	Rendimientos Financieros	\$0.00	\$0.00	\$0.00	\$124.20	\$0.00	\$124.20
D	5115-1521	Indemnizaciones	\$0.00	\$0.00	\$185,591.60	\$0.00	\$185,591.60	\$0.00
D	5133-3311	Servicios legales, de contabilidad, auditoria y relacionados	\$0.00	\$0.00	\$28,028.00	\$0.00	\$28,028.00	\$0.00
D	5134-3411	Servicios financieros y bancarios	\$0.00	\$0.00	\$614.91	\$0.00	\$614.91	\$0.00
D	5134-3491	Servicios financieros, bancarios y comerciales integrales	\$0.00	\$0.00	\$249.40	\$0.00	\$249.40	\$0.00
D	5139-3941	Sentencias y resoluciones por autoridad competente	\$0.00	\$0.00	\$16,405,359.95	\$0.00	\$16,405,359.95	\$0.00
D	5139-3981	Impuesto sobre nóminas y otros que se deriven de una relación laboral	\$0.00	\$0.00	\$422,098.51	\$0.00	\$422,098.51	\$0.00
D	7410-1	DEMANDAS JUDICIAL EN PROCESO DE RESOLUCIÓN	\$0.00	\$0.00	\$46,594,698.93	\$46,594,698.93	\$0.00	\$0.00
A	8120-79-02-01-02	Rendimientos Financieros	\$0.00	\$0.00	\$124.20	\$124.20	\$0.00	\$0.00
A	8120-91-01-11	Incentivos de Colaboracion	\$0.00	\$0.00	\$15,000,000.00	\$15,000,000.00	\$0.00	\$0.00
A	8120-91-01-12	Incentivos de colaboracion 2do semestre	\$0.00	\$0.00	\$2,200,000.00	\$2,200,000.00	\$0.00	\$0.00
D	8130-79-02-01-02	Rendimientos Financieros	\$0.00	\$0.00	\$124.20	\$0.00	\$124.20	\$0.00
D	8130-91-01-11	Incentivos de Colaboracion	\$0.00	\$0.00	\$15,000,000.00	\$0.00	\$15,000,000.00	\$0.00
D	8130-91-01-12	Incentivos de colaboracion 2do semestre	\$0.00	\$0.00	\$2,200,000.00	\$0.00	\$2,200,000.00	\$0.00

# RÉGIMEN ESTATAL DE PROTECCIÓN SOCIAL EN SALUD EN EL ESTADO DE QUERÉTARO



**Balanza de Comprobación del 01/ene/2023 al 30/sep/2023**

Cuentas con saldos y movimientos acumulados. (De la cuenta: 1000 a la 9999)

Fecha y hora de Impresión: 12/oct/2023 04:40 p.m.

Rep: rptBalanzaComprobacion

Nat.	Cuenta	Nombre de la cuenta	SALDO ANTERIOR		MOVIMIENTOS		SALDO ACTUAL	
			DEUDOR	ACREEDOR	DEUDOR	ACREEDOR	DEUDOR	ACREEDOR
A	8140-79-02-01-02	Rendimientos Financieros	\$0.00	\$0.00	\$124.20	\$124.20	\$0.00	\$0.00
A	8140-91-01-11	Incentivos de Colaboracion	\$0.00	\$0.00	\$15,000,000.00	\$15,000,000.00	\$0.00	\$0.00
A	8140-91-01-12	Incentivos de colaboracion 2do semestre	\$0.00	\$0.00	\$2,200,000.00	\$2,200,000.00	\$0.00	\$0.00
A	8150-79-02-01-02	Rendimientos Financieros	\$0.00	\$0.00	\$0.00	\$124.20	\$0.00	\$124.20
A	8150-91-01-11	Incentivos de Colaboracion	\$0.00	\$0.00	\$0.00	\$15,000,000.00	\$0.00	\$15,000,000.00
A	8150-91-01-12	Incentivos de colaboracion 2do semestre	\$0.00	\$0.00	\$0.00	\$2,200,000.00	\$0.00	\$2,200,000.00
A	8210-1458N-C56N-U482-3311-1	Servicios legales, de contabilidad, auditoria y relacionados G. Corriente	\$0.00	\$0.00	\$0.00	\$418,000.00	\$0.00	\$418,000.00
D	8220-1457N-C58N-U482-3411-1	Servicios financieros y bancarios G. Corriente	\$0.00	\$0.00	\$8.70	\$8.70	\$0.00	\$0.00
D	8220-1457N-C58N-U482-3941-1	Sentencias y resoluciones por autoridad competente G. Corriente	\$0.00	\$0.00	\$1,967,233.66	\$1,967,224.96	\$8.70	\$0.00
D	8220-1457N-C58N-U482-3981-1	Impuesto sobre nóminas y otros que se deriven de una relación laboral G. Corriente	\$0.00	\$0.00	\$2,200,000.00	\$2,176,195.36	\$23,804.64	\$0.00
D	8220-1458N-C58N-U482-1521-1	Indemnizaciones G. Corriente	\$0.00	\$0.00	\$185,591.60	\$185,591.60	\$0.00	\$0.00
D	8220-1458N-C58N-U482-3311-1	Servicios legales, de contabilidad, auditoria y relacionados G. Corriente	\$0.00	\$0.00	\$418,005.90	\$294,946.50	\$123,059.40	\$0.00
D	8220-1458N-C58N-U482-3411-1	Servicios financieros y bancarios G. Corriente	\$0.00	\$0.00	\$116.00	\$116.00	\$0.00	\$0.00
D	8220-1459N-C58N-U482-3311-1	Servicios legales, de contabilidad, auditoria y relacionados G. Corriente	\$0.00	\$0.00	\$14,000.00	\$14,000.00	\$0.00	\$0.00
D	8220-1459N-C58N-U482-3411-1	Servicios financieros y bancarios G. Corriente	\$0.00	\$0.00	\$490.21	\$490.21	\$0.00	\$0.00
D	8220-1459N-C58N-U482-3491-1	Servicios financieros, bancarios y comerciales integrales G. Corriente	\$0.00	\$0.00	\$249.40	\$249.40	\$0.00	\$0.00
D	8220-1459N-C58N-U482-3941-1	Sentencias y resoluciones por autoridad competente G. Corriente	\$0.00	\$0.00	\$14,943,556.20	\$14,609,469.22	\$334,086.98	\$0.00
D	8220-1459N-C58N-U482-3981-1	Impuesto sobre nóminas y otros que se deriven de una relación laboral G. Corriente	\$0.00	\$0.00	\$317,593.51	\$317,593.51	\$0.00	\$0.00
A	8230-1457N-C58N-U482-3411-1	Servicios financieros y bancarios G. Corriente	\$0.00	\$0.00	\$0.00	\$8.70	\$0.00	\$8.70
A	8230-1457N-C58N-U482-3941-1	Sentencias y resoluciones por autoridad competente G. Corriente	\$0.00	\$0.00	\$0.00	\$1,967,233.66	\$0.00	\$1,967,233.66
A	8230-1457N-C58N-U482-3981-1	Impuesto sobre nóminas y otros que se deriven de una relación laboral G. Corriente	\$0.00	\$0.00	\$1,967,242.36	\$2,200,000.00	\$0.00	\$232,757.64
A	8230-1458N-C58N-U482-1521-1	Indemnizaciones G. Corriente	\$0.00	\$0.00	\$0.00	\$185,591.60	\$0.00	\$185,591.60
A	8230-1458N-C58N-U482-3311-1	Servicios legales, de contabilidad, auditoria y relacionados G. Corriente	\$0.00	\$0.00	\$280,918.50	\$5.90	\$0.00	-\$280,912.60
A	8230-1458N-C58N-U482-3411-1	Servicios financieros y bancarios G. Corriente	\$0.00	\$0.00	\$0.00	\$116.00	\$0.00	\$116.00
A	8230-1459N-C58N-U482-3311-1	Servicios legales, de contabilidad, auditoria y relacionados G. Corriente	\$0.00	\$0.00	\$0.00	\$14,000.00	\$0.00	\$14,000.00

# RÉGIMEN ESTATAL DE PROTECCIÓN SOCIAL EN SALUD EN EL ESTADO DE QUERÉTARO



Rep: rptBalanzaComprobacion

Balanza de Comprobación del 01/ene/2023 al 30/sep/2023  
Cuentas con saldos y movimientos acumulados. (De la cuenta: 1000 a la 9999)

Fecha y hora de Impresión  
12/oct/2023 04:40 p.m.

Nat.	Cuenta	Nombre de la cuenta	SALDO ANTERIOR		MOVIMIENTOS		SALDO ACTUAL	
			DEUDOR	ACREEDOR	DEUDOR	ACREEDOR	DEUDOR	ACREEDOR
A	8230-1459N-C58N-U482-3411-1	Servicios financieros y bancarios G. Corriente	\$0.00	\$0.00	\$0.00	\$490.21	\$0.00	\$490.21
A	8230-1459N-C58N-U482-3491-1	Servicios financieros, bancarios y comerciales integrales G. Corriente	\$0.00	\$0.00	\$0.00	\$249.40	\$0.00	\$249.40
A	8230-1459N-C58N-U482-3941-1	Sentencias y resoluciones por autoridad competente G. Corriente	\$0.00	\$0.00	\$171,334.23	\$14,943,556.20	\$0.00	\$14,772,221.97
A	8230-1459N-C58N-U482-3981-1	Impuesto sobre nóminas y otros que se deriven de una relación laboral G. Corriente	\$0.00	\$0.00	\$104,448.00	\$317,593.51	\$0.00	\$213,145.51
D	8240-1457N-C56N-U482-3411-1	Servicios financieros y bancarios G. Corriente	\$0.00	\$0.00	\$8.70	\$8.70	\$0.00	\$0.00
D	8240-1457N-C56N-U482-3941-1	Sentencias y resoluciones por autoridad competente G. Corriente	\$0.00	\$0.00	\$1,967,224.96	\$1,967,224.96	\$0.00	\$0.00
D	8240-1457N-C56N-U482-3981-1	Impuesto sobre nóminas y otros que se deriven de una relación laboral G. Corriente	\$0.00	\$0.00	\$208,953.00	\$208,953.00	\$0.00	\$0.00
D	8240-1458N-C56N-U482-1521-1	Indemnizaciones G. Corriente	\$0.00	\$0.00	\$185,591.60	\$185,591.60	\$0.00	\$0.00
D	8240-1458N-C56N-U482-3311-1	Servicios legales, de contabilidad, auditoría y relacionados G. Corriente	\$0.00	\$0.00	\$14,028.00	\$14,028.00	\$0.00	\$0.00
D	8240-1458N-C56N-U482-3411-1	Servicios financieros y bancarios G. Corriente	\$0.00	\$0.00	\$116.00	\$116.00	\$0.00	\$0.00
D	8240-1459N-C58N-U482-3311-1	Servicios legales, de contabilidad, auditoría y relacionados G. Corriente	\$0.00	\$0.00	\$14,000.00	\$14,000.00	\$0.00	\$0.00
D	8240-1459N-C58N-U482-3411-1	Servicios financieros y bancarios G. Corriente	\$0.00	\$0.00	\$490.21	\$490.21	\$0.00	\$0.00
D	8240-1459N-C58N-U482-3491-1	Servicios financieros, bancarios y comerciales integrales G. Corriente	\$0.00	\$0.00	\$249.40	\$249.40	\$0.00	\$0.00
D	8240-1459N-C58N-U482-3941-1	Sentencias y resoluciones por autoridad competente G. Corriente	\$0.00	\$0.00	\$14,438,134.99	\$14,438,134.99	\$0.00	\$0.00
D	8240-1459N-C58N-U482-3981-1	Impuesto sobre nóminas y otros que se deriven de una relación laboral G. Corriente	\$0.00	\$0.00	\$213,145.51	\$213,145.51	\$0.00	\$0.00
D	8250-1457N-C56N-U482-3411-1	Servicios financieros y bancarios G. Corriente	\$0.00	\$0.00	\$8.70	\$8.70	\$0.00	\$0.00
D	8250-1457N-C56N-U482-3941-1	Sentencias y resoluciones por autoridad competente G. Corriente	\$0.00	\$0.00	\$1,967,224.96	\$1,967,224.96	\$0.00	\$0.00
D	8250-1457N-C56N-U482-3981-1	Impuesto sobre nóminas y otros que se deriven de una relación laboral G. Corriente	\$0.00	\$0.00	\$208,953.00	\$208,953.00	\$104,505.00	\$0.00
D	8250-1458N-C56N-U482-1521-1	Indemnizaciones G. Corriente	\$0.00	\$0.00	\$185,591.60	\$185,591.60	\$0.00	\$0.00
D	8250-1458N-C56N-U482-3311-1	Servicios legales, de contabilidad, auditoría y relacionados G. Corriente	\$0.00	\$0.00	\$14,028.00	\$14,028.00	\$0.00	\$0.00
D	8250-1458N-C56N-U482-3411-1	Servicios financieros y bancarios G. Corriente	\$0.00	\$0.00	\$116.00	\$116.00	\$0.00	\$0.00
D	8250-1459N-C56N-U482-3311-1	Servicios legales, de contabilidad, auditoría y relacionados G. Corriente	\$0.00	\$0.00	\$14,000.00	\$14,000.00	\$0.00	\$0.00
D	8250-1459N-C56N-U482-3411-1	Servicios financieros y bancarios G. Corriente	\$0.00	\$0.00	\$490.21	\$490.21	\$0.00	\$0.00

# RÉGIMEN ESTATAL DE PROTECCIÓN SOCIAL EN SALUD EN EL ESTADO DE QUERÉTARO



**Balanza de Comprobación del 01/ene/2023 al 30/sep/2023**

Cuentas con saldos y movimientos acumulados. (De la cuenta: 1000 a la 9999)

Fecha y hora de Impresión | 12/oct/2023  
04:40 p.m.

Rep. rptBalanzaComprobacion

Nat.	Cuenta	Nombre de la cuenta	SALDO ANTERIOR		MOVIMIENTOS		SALDO ACTUAL	
			DEUDOR	ACREEDOR	DEUDOR	ACREEDOR	DEUDOR	ACREEDOR
D	8250-1459N-C58N-U482-3491-1	Servicios financieros, bancarios y comerciales integrales G. Corriente	\$0.00	\$0.00	\$249.40	\$249.40	\$0.00	\$0.00
D	8250-1459N-C58N-U482-3941-1	Sentencias y resoluciones por autoridad competente G. Corriente	\$0.00	\$0.00	\$14,438,134.99	\$14,438,134.99	\$0.00	\$0.00
D	8250-1459N-C58N-U482-3981-1	Impuesto sobre nóminas y otros que se deriven de una relación laboral G. Corriente	\$0.00	\$0.00	\$213,145.51	\$213,145.51	\$0.00	\$0.00
D	8260-1457N-C58N-U482-3411-1	Servicios financieros y bancarios G. Corriente	\$0.00	\$0.00	\$8.70	\$8.70	\$0.00	\$0.00
D	8260-1457N-C58N-U482-3941-1	Sentencias y resoluciones por autoridad competente G. Corriente	\$0.00	\$0.00	\$1,967,224.96	\$1,967,224.96	\$0.00	\$0.00
D	8260-1457N-C58N-U482-3981-1	Impuesto sobre nóminas y otros que se deriven de una relación laboral G. Corriente	\$0.00	\$0.00	\$104,448.00	\$104,448.00	\$0.00	\$0.00
D	8260-1458N-C58N-U482-1521-1	Indemnizaciones G. Corriente	\$0.00	\$0.00	\$185,591.60	\$185,591.60	\$0.00	\$0.00
D	8260-1458N-C58N-U482-3311-1	Servicios legales, de contabilidad, auditoría y relacionados G. Corriente	\$0.00	\$0.00	\$14,028.00	\$14,028.00	\$0.00	\$0.00
D	8260-1458N-C58N-U482-3411-1	Servicios financieros y bancarios G. Corriente	\$0.00	\$0.00	\$116.00	\$116.00	\$0.00	\$0.00
D	8260-1459N-C58N-U482-3311-1	Servicios legales, de contabilidad, auditoría y relacionados G. Corriente	\$0.00	\$0.00	\$14,000.00	\$14,000.00	\$0.00	\$0.00
D	8260-1459N-C58N-U482-3411-1	Servicios financieros y bancarios G. Corriente	\$0.00	\$0.00	\$490.21	\$490.21	\$0.00	\$0.00
D	8260-1459N-C58N-U482-3491-1	Servicios financieros, bancarios y comerciales integrales G. Corriente	\$0.00	\$0.00	\$249.40	\$249.40	\$0.00	\$0.00
D	8260-1459N-C58N-U482-3941-1	Sentencias y resoluciones por autoridad competente G. Corriente	\$0.00	\$0.00	\$14,438,134.99	\$14,438,134.99	\$0.00	\$0.00
D	8260-1459N-C58N-U482-3981-1	Impuesto sobre nóminas y otros que se deriven de una relación laboral G. Corriente	\$0.00	\$0.00	\$213,145.51	\$213,145.51	\$0.00	\$0.00
D	8270-1457N-C58N-U482-3411-1	Servicios financieros y bancarios G. Corriente	\$0.00	\$0.00	\$8.70	\$8.70	\$0.00	\$0.00
D	8270-1457N-C58N-U482-3941-1	Sentencias y resoluciones por autoridad competente G. Corriente	\$0.00	\$0.00	\$1,967,224.96	\$1,967,224.96	\$0.00	\$0.00
D	8270-1457N-C58N-U482-3981-1	Impuesto sobre nóminas y otros que se deriven de una relación laboral G. Corriente	\$0.00	\$0.00	\$104,448.00	\$104,448.00	\$0.00	\$0.00
D	8270-1458N-C58N-U482-1521-1	Indemnizaciones G. Corriente	\$0.00	\$0.00	\$185,591.60	\$185,591.60	\$0.00	\$0.00
D	8270-1458N-C58N-U482-3311-1	Servicios legales, de contabilidad, auditoría y relacionados G. Corriente	\$0.00	\$0.00	\$116.00	\$116.00	\$0.00	\$0.00
D	8270-1458N-C58N-U482-3411-1	Servicios financieros y bancarios G. Corriente	\$0.00	\$0.00	\$14,000.00	\$14,000.00	\$0.00	\$0.00
D	8270-1459N-C58N-U482-3311-1	Servicios legales, de contabilidad, auditoría y relacionados G. Corriente	\$0.00	\$0.00	\$490.21	\$490.21	\$0.00	\$0.00
D	8270-1459N-C58N-U482-3411-1	Servicios financieros, bancarios y comerciales integrales G. Corriente	\$0.00	\$0.00	\$249.40	\$249.40	\$0.00	\$0.00

# RÉGIMEN ESTATAL DE PROTECCIÓN SOCIAL EN SALUD EN EL ESTADO DE QUERÉTARO



Rep: rptBalanzaComprobacion

**Balanza de Comprobación del 01/ene/2023 al 30/sep/2023**

Fecha y hora de Impresión | 12/oct/2023 04:40 p.m.

Cuentas con saldos y movimientos acumulados. (De la cuenta: 1000 a la 9999)

Nat.	Cuenta	Nombre de la cuenta	MOVIMIENTOS				SALDO ACTUAL	
			SALDO ANTERIOR		ACREEDOR		DEUDOR	
			DEUDOR	ACREEDOR	DEUDOR	ACREEDOR	DEUDOR	ACREEDOR
D	8270-1459N-C58N-U482-3941-1	Sentencias y resoluciones por autoridad competente G. Corriente	\$0.00	\$0.00	\$14,438,134.99	\$0.00	\$14,438,134.99	\$0.00
D	8270-1459N-C58N-U482-3981-1	Impuesto sobre nóminas y otros que se derivan de una relación laboral G. Corriente	\$0.00	\$0.00	\$213,145.51	\$0.00	\$213,145.51	\$0.00
<b>Sumas =&gt;</b>			<b>\$763,395.71</b>	<b>\$763,395.71</b>	<b>\$260,648,830.56</b>	<b>\$260,648,830.56</b>	<b>\$53,284,537.70</b>	<b>\$53,284,537.70</b>

REGIMEN ESTATAL DE PROTECCION SOCIAL EN SALUD EN EL ESTADO DE QUERETARO

## INFORMACION

LIBRO

DIARIO

AL 30 DE SEPTIEMBRE  
2023



# RÉGIMEN ESTATAL DE PROTECCIÓN SOCIAL EN SALUD EN EL ESTADO DE QUERÉTARO

## LIBRO DIARIO



Rep: rptLibroDiario

**Del 01/sep/2023 al 30/sep/2023**  
(Cifras en pesos y centavos)

Fecha y hora de Impresión | 12/oct/2023 04:41 p.m.

		MONTO						
Fecha	No. de Evento	Póliza	Documento Fuente	Cuenta	Nombre	Descripción	DEBE	HABER
01/sep/2023	PA 000041	000075	Pago	8240-1459N-C58N-	Sentencias y resoluciones por autoridad competente G. Corriente	GC	\$185,914.80	\$0.00
				8240-1457N-C58N-	Sentencias y resoluciones por autoridad competente G. Corriente	GC	\$25,045.04	\$0.00
				8220-1459N-C58N-	Sentencias y resoluciones por autoridad competente G. Corriente	GC	\$0.00	\$185,914.80
				8220-1457N-C58N-	Sentencias y resoluciones por autoridad competente G. Corriente	GC	\$0.00	\$25,045.04
				8250-1459N-C58N-	Sentencias y resoluciones por autoridad competente G. Corriente	GD Folio 41, Factura 748468	\$185,914.80	\$0.00
				8250-1457N-C58N-	Sentencias y resoluciones por autoridad competente G. Corriente	GD Folio 41, Factura 748468	\$25,045.04	\$0.00
				8240-1459N-C58N-	Sentencias y resoluciones por autoridad competente G. Corriente	GD Folio 41, Factura 748468	\$0.00	\$185,914.80
				8240-1457N-C58N-	Sentencias y resoluciones por autoridad competente G. Corriente	GD Folio 41, Factura 748468	\$0.00	\$25,045.04
				5139-3941	Sentencias y resoluciones por autoridad competente	GD Folio 41, Factura 748468	\$210,959.84	\$0.00
				2112-1-000217	JENNIFER USCANGA ESTRADA	GD Folio 41, Factura 748468	\$0.00	\$210,959.84
				8260-1459N-C58N-	Sentencias y resoluciones por autoridad competente G. Corriente	GE	\$185,914.80	\$0.00
				8260-1457N-C58N-	Sentencias y resoluciones por autoridad competente G. Corriente	GE	\$25,045.04	\$0.00
				8250-1459N-C58N-	Sentencias y resoluciones por autoridad competente G. Corriente	GE	\$0.00	\$185,914.80
				8250-1457N-C58N-	Sentencias y resoluciones por autoridad competente G. Corriente	GE	\$0.00	\$25,045.04
				8270-1459N-C58N-	Sentencias y resoluciones por autoridad competente G. Corriente	GP Directo 41 JENNIFER USCANGA ESTRADA, Pago 41	\$185,914.80	\$0.00
				8270-1457N-C58N-	Sentencias y resoluciones por autoridad competente G. Corriente	GP Directo 41 JENNIFER USCANGA ESTRADA, Pago 41	\$25,045.04	\$0.00
				8260-1459N-C58N-	Sentencias y resoluciones por autoridad competente G. Corriente	GP Directo 41 JENNIFER USCANGA ESTRADA, Pago 41	\$0.00	\$185,914.80
				8260-1457N-C58N-	Sentencias y resoluciones por autoridad competente G. Corriente	GP Directo 41 JENNIFER USCANGA ESTRADA, Pago 41	\$0.00	\$25,045.04
				2112-1-000217	JENNIFER USCANGA ESTRADA	GP Directo 41 JENNIFER USCANGA ESTRADA, Pago 41	\$210,959.84	\$0.00
				1115-1-28	BANBAJIO-2023	GP Directo 41 JENNIFER USCANGA ESTRADA, Pago 41	\$0.00	\$185,914.80
				2117-1-03	ISR RETENIDO LIQUIDACION	GP Directo 41 JENNIFER USCANGA ESTRADA, Pago 41	\$0.00	\$25,045.04
							1,265,759.04	1,265,759.04
07/sep/2023	PA 000042	000076	Pago	8240-1459N-C58N-	Sentencias y resoluciones por autoridad competente G. Corriente	GC	\$495,321.25	\$0.00
				8240-1457N-C58N-	Sentencias y resoluciones por autoridad competente G. Corriente	GC	\$92,622.11	\$0.00
				8220-1459N-C58N-	Sentencias y resoluciones por autoridad competente G. Corriente	GC	\$0.00	\$495,321.25
				8220-1457N-C58N-	Sentencias y resoluciones por autoridad competente G. Corriente	GC	\$0.00	\$92,622.11



# RÉGIMEN ESTATAL DE PROTECCIÓN SOCIAL EN SALUD EN EL ESTADO DE QUERÉTARO

## QUERETARO

### LIBRO DIARIO



Rep: rptLibroDiario

Fecha y hora de Impresión: 12/oct/2023 04:41 p.m.

Del 01/sep/2023 al 30/sep/2023  
(Cifras en pesos y centavos)

Fecha	No. de Evento	Documento Fuente	Poliza	Cuenta	Nombre	Descripción	DEBE	HABER
07/sep/2023	PA 000042	Pago	c00076	8250-1459N-C58N-	Sentencias y resoluciones por autoridad competente G. Corriente	GD Folio: 42, Factura: 720595	\$495,321.25	\$0.00
				8250-1457N-C58N-	Sentencias y resoluciones por autoridad competente G. Corriente	GD Folio: 42, Factura: 720595	\$92,622.11	\$0.00
				8240-1459N-C58N-	Sentencias y resoluciones por autoridad competente G. Corriente	GD Folio: 42, Factura: 720595	\$0.00	\$495,321.25
				8240-1457N-C58N-	Sentencias y resoluciones por autoridad competente G. Corriente	GD Folio: 42, Factura: 720595	\$0.00	\$92,622.11
				5139-3941	Sentencias y resoluciones por autoridad competente	GD Folio: 42, Factura: 720595	\$587,943.36	\$0.00
				2112-1-000218	CLAUDIA ELIZABETH MONTES RUBIO	GD Folio: 42, Factura: 720595	\$0.00	\$587,943.36
				8260-1459N-C58N-	Sentencias y resoluciones por autoridad competente G. Corriente	GE	\$495,321.25	\$0.00
				8260-1457N-C58N-	Sentencias y resoluciones por autoridad competente G. Corriente	GE	\$92,622.11	\$0.00
				8250-1459N-C58N-	Sentencias y resoluciones por autoridad competente G. Corriente	GE	\$0.00	\$495,321.25
				8250-1457N-C58N-	Sentencias y resoluciones por autoridad competente G. Corriente	GE	\$0.00	\$92,622.11
				8270-1459N-C58N-	Sentencias y resoluciones por autoridad competente G. Corriente	GP Directo 42 CLAUDIA ELIZABETH MONTES RUBIO, Pago: 42	\$495,321.25	\$0.00
				8270-1457N-C58N-	Sentencias y resoluciones por autoridad competente G. Corriente	GP Directo 42 CLAUDIA ELIZABETH MONTES RUBIO, Pago: 42	\$92,622.11	\$0.00
				8260-1459N-C58N-	Sentencias y resoluciones por autoridad competente G. Corriente	GP Directo 42 CLAUDIA ELIZABETH MONTES RUBIO, Pago: 42	\$0.00	\$495,321.25
				8260-1457N-C58N-	Sentencias y resoluciones por autoridad competente G. Corriente	GP Directo 42 CLAUDIA ELIZABETH MONTES RUBIO, Pago: 42	\$0.00	\$92,622.11
				2112-1-000218	CLAUDIA ELIZABETH MONTES RUBIO	GP Directo 42 CLAUDIA ELIZABETH MONTES RUBIO, Pago: 42	\$587,943.36	\$0.00
				1115-1-28	BANBAJIO-2023	GP Directo 42 CLAUDIA ELIZABETH MONTES RUBIO, Pago: 42	\$0.00	\$495,321.25
				2117-1-03	ISR RETENIDO LIQUIDACION		\$0.00	\$92,622.11
							3,527,660.16	3,527,660.16
12/sep/2023	000000	D00015		2117-1-01	ISR RETENIDO NOMINA	Impuesto del mes de agosto	\$1,288,706.00	\$0.00
				1115-1-29	BANBAJIO 415665060101	Impuestos del mes de agosto	\$0.00	\$1,288,706.00
							1,288,706.00	1,288,706.00
12/sep/2023	000000	D00016		2117-1-03	ISR RETENIDO LIQUIDACION	CORRECCION PZA D00015	\$1,288,706.00	\$0.00
				2117-1-01	ISR RETENIDO NOMINA	CORRECCION PZA D00015	\$0.00	\$1,288,706.00
							1,288,706.00	1,288,706.00
20/sep/2023	PA 000040	Pago	c00074	8240-1457N-C58N-	Servicios financieros y bancarios G. Corriente	GC	\$7.50	\$0.00
				8240-1457N-C58N-	Servicios financieros y bancarios G. Corriente	GC	\$1.20	\$0.00
				8220-1457N-C58N-	Servicios financieros y bancarios G. Corriente	GC	\$0.00	\$7.50
				8220-1457N-C58N-	Servicios financieros y bancarios G. Corriente	GC	\$0.00	\$1.20
				8250-1457N-C58N-	Servicios financieros y bancarios G. Corriente	GD Folio: 40, Factura: edo cta agosto	\$7.50	\$0.00

# RÉGIMEN ESTATAL DE PROTECCIÓN SOCIAL EN SALUD EN EL ESTADO DE QUERÉTARO



**LIBRO DIARIO**  
Del 01/sep/2023 al 30/sep/2023  
(Cifras en pesos y centavos)

Fecha y hora de Impresión | 12/oct/2023 | 04:41 p.m.

Rep. rpt.libroDiario

Fecha	No. de Evento	Poliza	Documento Fuente	Cuenta	Nombre	Descripción	MONTO DEBE	MONTO HABER
20/sep/2023	PA 000040	C00074	Pago	8250-1457N-C58N-	Servicios financieros y bancarios G. Corriente	GD Folio: 40, Factura: edo cta agosto	\$1.20	\$0.00
				8240-1457N-C58N-	Servicios financieros y bancarios G. Corriente	GD Folio: 40, Factura: edo cta agosto	\$0.00	\$7.50
				8240-1457N-C58N-	Servicios financieros y bancarios G. Corriente	GD Folio: 40, Factura: edo cta agosto	\$0.00	\$1.20
				5134-3411	Servicios financieros y bancarios	GD Folio: 40, Factura: edo cta agosto	\$8.70	\$0.00
				2112-1-000150	BANCO DEL BAJIO, S.A., INSTITUCION DE BANCA MULTIPLE	GD Folio: 40, Factura: edo cta agosto	\$0.00	\$8.70
				8260-1457N-C58N-	Servicios financieros y bancarios G. Corriente	GE	\$7.50	\$0.00
				8260-1457N-C58N-	Servicios financieros y bancarios G. Corriente	GE	\$1.20	\$0.00
				8250-1457N-C58N-	Servicios financieros y bancarios G. Corriente	GE	\$0.00	\$7.50
				8250-1457N-C58N-	Servicios financieros y bancarios G. Corriente	GE	\$0.00	\$1.20
				8270-1457N-C58N-	Servicios financieros y bancarios G. Corriente	GE	\$7.50	\$0.00
				8270-1457N-C58N-	Servicios financieros y bancarios G. Corriente	GP Directo 40 BANCO DEL BAJIO, S.A., INSTITUCION DE BANCA MULTIPLE, Pago: 40	\$1.20	\$0.00
				8260-1457N-C58N-	Servicios financieros y bancarios G. Corriente	GP Directo 40 BANCO DEL BAJIO, S.A., INSTITUCION DE BANCA MULTIPLE, Pago: 40	\$0.00	\$7.50
				8260-1457N-C58N-	Servicios financieros y bancarios G. Corriente	GP Directo 40 BANCO DEL BAJIO, S.A., INSTITUCION DE BANCA MULTIPLE, Pago: 40	\$0.00	\$1.20
				2112-1-000150	BANCO DEL BAJIO, S.A., INSTITUCION DE BANCA MULTIPLE	GP Directo 40 BANCO DEL BAJIO, S.A., INSTITUCION DE BANCA MULTIPLE, Pago: 40	\$8.70	\$0.00
				1115-1-29	BANBAJIO 415665060101	GP Directo 40 BANCO DEL BAJIO, S.A., INSTITUCION DE BANCA MULTIPLE, Pago: 40	\$0.00	\$8.70
							52.20	52.20
28/sep/2023	PA 000036	C00067	Pago	8240-1459N-C58N-	Sentencias y resoluciones por autoridad competente G. Corriente	GC	\$379,755.35	\$0.00
				8220-1459N-C58N-	Sentencias y resoluciones por autoridad competente G. Corriente	GC	\$0.00	\$379,755.35
				8250-1459N-C58N-	Sentencias y resoluciones por autoridad competente G. Corriente	GD Folio: 36, Factura: 748451	\$379,755.35	\$0.00
				8240-1459N-C58N-	Sentencias y resoluciones por autoridad competente G. Corriente	GD Folio: 36, Factura: 748451	\$0.00	\$379,755.35
				5139-3941	Sentencias y resoluciones por autoridad competente	GD Folio: 36, Factura: 748451	\$379,755.35	\$0.00
				2112-1-000211	COTTY OLVERA CASSIANO	GD Folio: 36, Factura: 748451	\$0.00	\$379,755.35
				8260-1459N-C58N-	Sentencias y resoluciones por autoridad competente G. Corriente	GE	\$379,755.35	\$0.00
				8250-1459N-C58N-	Sentencias y resoluciones por autoridad competente G. Corriente	GE	\$0.00	\$379,755.35
				8270-1459N-C58N-	Sentencias y resoluciones por autoridad competente G. Corriente	GP Directo 36 COTTY OLVERA CASSIANO, Pago: 36	\$0.00	\$0.00
				8260-1459N-C58N-	Sentencias y resoluciones por autoridad competente G. Corriente	GP Directo 36 COTTY OLVERA CASSIANO, Pago: 36	\$0.00	\$379,755.35
				2112-1-000211	COTTY OLVERA CASSIANO		\$379,755.35	\$0.00
				1115-1-28	BANBAJIO-2023		\$0.00	\$282,874.70
				2117-1-03	ISR RETENIDO LIQUIDACION		\$0.00	\$96,880.65
							2,278,532.10	2,278,532.10

# RÉGIMEN ESTATAL DE PROTECCIÓN SOCIAL EN SALUD EN EL ESTADO DE QUERÉTARO

## QUERETARO LIBRO DIARIO



Rep. rptLibroDiario

Del 01/sep/2023 al 30/sep/2023  
(Cifras en pesos y centavos)

Fecha y hora de impresión | 12/oct/2023 04:41 p.m.

Fecha	No. de Evento	Poliza	Documento Fuente	Cuenta	Nombre	Descripción	MONTO	DEBE	HABER
28/sep/2023	PA 000037	00068	Pago	8240-1459N-C58N-	Sentencias y resoluciones por autoridad competente G. Corriente	GC	\$381,068.31		\$0.00
				8220-1459N-C58N-	Sentencias y resoluciones por autoridad competente G. Corriente	GC	\$0.00	\$381,068.31	
				8250-1459N-C58N-	Sentencias y resoluciones por autoridad competente G. Corriente	GD Folio: 37, Factura: 748455	\$381,068.31		\$0.00
				8240-1459N-C58N-	Sentencias y resoluciones por autoridad competente G. Corriente	GD Folio: 37, Factura: 748455	\$0.00	\$381,068.31	
				5139-3941	Sentencias y resoluciones por autoridad competente	GD Folio 37, Factura: 748455	\$381,068.31		\$0.00
				2112-1-000212	ENRIQUE CARDENAS PASOS	GD Folio 37, Factura: 748455	\$0.00	\$381,068.31	
				8260-1459N-C58N-	Sentencias y resoluciones por autoridad competente G. Corriente	GE	\$381,068.31		\$0.00
				8250-1459N-C58N-	Sentencias y resoluciones por autoridad competente G. Corriente	GE	\$0.00	\$381,068.31	
				8270-1459N-C58N-	Sentencias y resoluciones por autoridad competente G. Corriente	GP Directo 37 ENRIQUE CARDENAS PASOS, Pago: 37	\$381,068.31		\$0.00
				8260-1459N-C58N-	Sentencias y resoluciones por autoridad competente G. Corriente	GP Directo 37 ENRIQUE CARDENAS PASOS, Pago: 37	\$0.00	\$381,068.31	
				2112-1-000212	ENRIQUE CARDENAS PASOS	GP Directo 37 ENRIQUE CARDENAS PASOS, Pago: 37	\$381,068.31		\$0.00
				1115-1-28	BANBAJIO-2023	ISR X DEMANDA LABORAL	\$0.00	\$283,480.34	
				2117-1-03	ISR RETENIDO LIQUIDACION		\$0.00	\$97,587.97	
							2,286,409.86		2,286,409.86
28/sep/2023	PA 000038	00069	Pago	8240-1459N-C58N-	Sentencias y resoluciones por autoridad competente G. Corriente	GC	\$600,000.00		\$0.00
				8240-1457N-C58N-	Sentencias y resoluciones por autoridad competente G. Corriente	GC	\$124,634.33	\$600,000.00	\$0.00
				8220-1459N-C58N-	Sentencias y resoluciones por autoridad competente G. Corriente	GC	\$0.00	\$600,000.00	
				8220-1457N-C58N-	Sentencias y resoluciones por autoridad competente G. Corriente	GC	\$0.00	\$124,634.33	
				8250-1459N-C58N-	Sentencias y resoluciones por autoridad competente G. Corriente	GD Folio 38, Factura: 7484457	\$600,000.00		\$0.00
				8250-1457N-C58N-	Sentencias y resoluciones por autoridad competente G. Corriente	GD Folio 38, Factura: 7484457	\$124,634.33	\$600,000.00	\$0.00
				8240-1459N-C58N-	Sentencias y resoluciones por autoridad competente G. Corriente	GD Folio 38, Factura: 7484457	\$0.00	\$124,634.33	
				8240-1457N-C58N-	Sentencias y resoluciones por autoridad competente G. Corriente	GD Folio 38, Factura: 7484457	\$724,634.33		\$0.00
				5139-3941	Sentencias y resoluciones por autoridad competente	GD Folio: 38, Factura: 7484457	\$724,634.33		\$0.00
				2112-1-000213	ARELI SORIA JURADO	GD Folio: 38, Factura: 7484457	\$0.00	\$724,634.33	
				8260-1459N-C58N-	Sentencias y resoluciones por autoridad competente G. Corriente	GE	\$600,000.00	\$724,634.33	\$0.00
				8260-1457N-C58N-	Sentencias y resoluciones por autoridad competente G. Corriente	GE	\$124,634.33	\$600,000.00	\$0.00
				8250-1459N-C58N-	Sentencias y resoluciones por autoridad competente G. Corriente	GE	\$0.00	\$600,000.00	
				8250-1457N-C58N-	Sentencias y resoluciones por autoridad competente G. Corriente	GE	\$0.00	\$124,634.33	

# RÉGIMEN ESTATAL DE PROTECCIÓN SOCIAL EN SALUD EN EL ESTADO DE QUERÉTARO



Rep. rpt.LibroDiario

Fecha y hora de Impresión 12/oct/2023 04:41 p.m.

**LIBRO DIARIO**  
Del 01/sep/2023 al 30/sep/2023  
(Cifras en pesos y centavos)

Fecha	No. de Evento	Documento Fuente	Cuenta	Nombre	Descripción	DEBE	HABER
28/sep/2023	PA 000038	00069 Pago	8270-1459N-C58N-	Sentencias y resoluciones por autoridad competente G. Corriente	GP Directo 38 ARELI SORIA JURADO, Pago: 38	\$600,000.00	\$0.00
			8270-1457N-C58N-	Sentencias y resoluciones por autoridad competente G. Corriente	GP Directo 38 ARELI SORIA JURADO, Pago: 38	\$124,634.33	\$0.00
			8260-1459N-C58N-	Sentencias y resoluciones por autoridad competente G. Corriente	GP Directo 38 ARELI SORIA JURADO, Pago: 38	\$0.00	\$600,000.00
			8260-1457N-C58N-	Sentencias y resoluciones por autoridad competente G. Corriente	GP Directo 38 ARELI SORIA JURADO, Pago: 38	\$0.00	\$124,634.33
			2112-1-000213	ARELI SORIA JURADO	GP Directo 38 ARELI SORIA JURADO, Pago: 38	\$724,634.33	\$0.00
			1115-1-28	BANBAJIO-2023	ISR DEMANDAS LABORALES	\$0.00	\$600,000.00
			2117-1-03	ISR RETENIDO LIQUIDACION		\$0.00	\$124,634.33
						4,347,805.98	4,347,805.98
28/sep/2023	PA 000039	00070 Pago	8240-1459N-C58N-	Sentencias y resoluciones por autoridad competente G. Corriente	GC	\$600,000.00	\$0.00
			8240-1457N-C58N-	Sentencias y resoluciones por autoridad competente G. Corriente	GC	\$124,130.05	\$0.00
			8220-1459N-C58N-	Sentencias y resoluciones por autoridad competente G. Corriente	GC	\$0.00	\$600,000.00
			8220-1457N-C58N-	Sentencias y resoluciones por autoridad competente G. Corriente	GC	\$0.00	\$124,130.05
			8250-1459N-C58N-	Sentencias y resoluciones por autoridad competente G. Corriente	GD Folio: 39, Factura 748458	\$600,000.00	\$0.00
			8250-1457N-C58N-	Sentencias y resoluciones por autoridad competente G. Corriente	GD Folio: 39, Factura 748458	\$124,130.05	\$0.00
			8240-1459N-C58N-	Sentencias y resoluciones por autoridad competente G. Corriente	GD Folio: 39, Factura 748458	\$0.00	\$600,000.00
			8240-1457N-C58N-	Sentencias y resoluciones por autoridad competente G. Corriente	GD Folio: 39, Factura 748458	\$0.00	\$124,130.05
			5139-3941	Sentencias y resoluciones por autoridad competente	GD Folio: 39, Factura 748458	\$724,130.05	\$0.00
			2112-1-000214	MIRIAM CATALINA HERNADEZ RESENDIZ	GD Folio: 39, Factura 748458	\$0.00	\$724,130.05
			8260-1459N-C58N-	Sentencias y resoluciones por autoridad competente G. Corriente	GE	\$600,000.00	\$0.00
			8260-1457N-C58N-	Sentencias y resoluciones por autoridad competente G. Corriente	GE	\$124,130.05	\$0.00
			8250-1459N-C58N-	Sentencias y resoluciones por autoridad competente G. Corriente	GE	\$0.00	\$600,000.00
			8250-1457N-C58N-	Sentencias y resoluciones por autoridad competente G. Corriente	GE	\$0.00	\$124,130.05
			8270-1459N-C58N-	Sentencias y resoluciones por autoridad competente G. Corriente	GP Directo 39 MIRIAM CATALINA HERNADEZ RESENDIZ, Pago: 39	\$600,000.00	\$0.00
			8270-1457N-C58N-	Sentencias y resoluciones por autoridad competente G. Corriente	GP Directo 39 MIRIAM CATALINA HERNADEZ RESENDIZ, Pago: 39	\$124,130.05	\$0.00
			8260-1459N-C58N-	Sentencias y resoluciones por autoridad competente G. Corriente	GP Directo 39 MIRIAM CATALINA HERNADEZ RESENDIZ, Pago: 39	\$0.00	\$600,000.00
			8260-1457N-C58N-	Sentencias y resoluciones por autoridad competente G. Corriente	GP Directo 39 MIRIAM CATALINA HERNADEZ RESENDIZ, Pago: 39	\$0.00	\$124,130.05
			2112-1-000214	MIRIAM CATALINA HERNADEZ RESENDIZ	GP Directo 39 MIRIAM CATALINA HERNADEZ RESENDIZ, Pago: 39	\$724,130.05	\$0.00
			1115-1-28	BANBAJIO-2023	ISR DEMANDA LABORAL	\$0.00	\$600,000.00
			2117-1-03	ISR RETENIDO LIQUIDACION		\$0.00	\$124,130.05

# RÉGIMEN ESTATAL DE PROTECCIÓN SOCIAL EN SALUD EN EL ESTADO DE QUERÉTARO

## QUERETARO

### LIBRO DIARIO



Rep: rptLibroDiario

Del 01/sep/2023 al 30/sep/2023  
(Cifras en pesos y centavos)

Fecha y hora de Impresión | 12/oct/2023 04:41 p.m.

Fecha	No. de Evento	Poliza	Documento Fuente	Nombre	Descripción	MONTO DEBE	MONTO HABER
						4,344,780.30	4,344,780.30
28/sep/2023	PA 000037	c00071	Cancelación Pago	Sentencias y resoluciones por autoridad competente G. Corriente	Cancelación GC	-\$381,068.31	\$0.00
				Sentencias y resoluciones por autoridad competente G. Corriente	Cancelación GC	\$0.00	-\$381,068.31
				Sentencias y resoluciones por autoridad competente G. Corriente	Cancelación GD Folio: 37, Factura: 748455	-\$381,068.31	\$0.00
				Sentencias y resoluciones por autoridad competente G. Corriente	Cancelación GD Folio: 37, Factura: 748455	\$0.00	-\$381,068.31
				Sentencias y resoluciones por autoridad competente	Cancelación GD Folio: 37, Factura: 748455	-\$381,068.31	\$0.00
				ENRIQUE CARDENAS PASOS	Cancelación GD Folio: 37, Factura: 748455	\$0.00	-\$381,068.31
				Sentencias y resoluciones por autoridad competente G. Corriente	Cancelación GE	-\$381,068.31	\$0.00
				Sentencias y resoluciones por autoridad competente G. Corriente	Cancelación GE	\$0.00	-\$381,068.31
				Sentencias y resoluciones por autoridad competente G. Corriente	Cancelación GP Directo 37 ENRIQUE CARDENAS PASOS, Pago: 37	-\$381,068.31	\$0.00
				Sentencias y resoluciones por autoridad competente G. Corriente	Cancelación GP Directo 37 ENRIQUE CARDENAS PASOS, Pago: 37	\$0.00	-\$381,068.31
				ENRIQUE CARDENAS PASOS	GP Directo 37 ENRIQUE CARDENAS PASOS, Pago: 37	-\$381,068.31	\$0.00
				BANBAJIO-2023	GP Directo 37 ENRIQUE CARDENAS PASOS, Pago: 37	\$0.00	-\$283,480.34
				ISR RETENIDO LIQUIDACION	ISR X DEMANDA LABORAL	\$0.00	-\$97,587.97
						-2,286,409.86	-2,286,409.86
28/sep/2023	PA 000036	c00072	Cancelación Pago	Sentencias y resoluciones por autoridad competente G. Corriente	Cancelación GC	-\$379,755.35	\$0.00
				Sentencias y resoluciones por autoridad competente G. Corriente	Cancelación GC	\$0.00	-\$379,755.35
				Sentencias y resoluciones por autoridad competente G. Corriente	Cancelación GD Folio: 36, Factura: 748451	-\$379,755.35	\$0.00
				Sentencias y resoluciones por autoridad competente G. Corriente	Cancelación GD Folio: 36, Factura: 748451	\$0.00	-\$379,755.35
				Sentencias y resoluciones por autoridad competente	Cancelación GD Folio: 36, Factura: 748451	-\$379,755.35	\$0.00
				COTTY OLVERA CASSIANO	Cancelación GD Folio: 36, Factura: 748451	\$0.00	-\$379,755.35
				Sentencias y resoluciones por autoridad competente G. Corriente	Cancelación GE	-\$379,755.35	\$0.00
				Sentencias y resoluciones por autoridad competente G. Corriente	Cancelación GE	\$0.00	-\$379,755.35
				Sentencias y resoluciones por autoridad competente G. Corriente	Cancelación GP Directo 36 COTTY OLVERA CASSIANO, Pago: 36	-\$379,755.35	\$0.00
				Sentencias y resoluciones por autoridad competente G. Corriente	Cancelación GP Directo 36 COTTY OLVERA CASSIANO, Pago: 36	\$0.00	-\$379,755.35
				COTTY OLVERA CASSIANO	GP Directo 36 COTTY OLVERA CASSIANO, Pago: 36	-\$379,755.35	\$0.00
				BANBAJIO-2023	GP Directo 36 COTTY OLVERA CASSIANO, Pago: 36	\$0.00	-\$282,874.70
				ISR RETENIDO LIQUIDACION	ISR COTTY OLVERA X DEMANDA LABORAL	\$0.00	-\$96,880.65

# RÉGIMEN ESTATAL DE PROTECCIÓN SOCIAL EN SALUD EN EL ESTADO DE QUERÉTARO

## QUERETARO

### LIBRO DIARIO



Del 01/sep/2023 al 30/sep/2023  
(Cifras en pesos y centavos)

Fecha y hora de impresión 12/oct/2023 04:41 p.m.

Fecha	No. de Evento	Poliza	Documento Fuente	Cuenta	Nombre	Descripción	MONTO DEBE	MONTO HABER
28/sep/2023	PA 000043	C00077	Pago	8240-1459N-C58N-	Sentencias y resoluciones por autoridad competente G. Corriente	GC	\$282,874.70	\$0.00
				8240-1457N-C58N-	Sentencias y resoluciones por autoridad competente G. Corriente	GC	\$33,552.73	\$0.00
				8220-1459N-C58N-	Sentencias y resoluciones por autoridad competente G. Corriente	GC	\$0.00	\$282,874.70
				8220-1457N-C58N-	Sentencias y resoluciones por autoridad competente G. Corriente	GC	\$0.00	\$33,552.73
				8250-1459N-C58N-	Sentencias y resoluciones por autoridad competente G. Corriente	GD Folio 43, Factura 748451	\$282,874.70	\$0.00
				8250-1457N-C58N-	Sentencias y resoluciones por autoridad competente G. Corriente	GD Folio 43, Factura 748451	\$33,552.73	\$0.00
				8240-1459N-C58N-	Sentencias y resoluciones por autoridad competente G. Corriente	GD Folio 43, Factura 748451	\$0.00	\$282,874.70
				8240-1457N-C58N-	Sentencias y resoluciones por autoridad competente G. Corriente	GD Folio 43, Factura 748451	\$0.00	\$33,552.73
				5139-3941	Sentencias y resoluciones por autoridad competente	GD Folio 43, Factura 748451	\$316,427.43	\$0.00
				2112-1-000211	COTTY OLVERA CASSIANO	GD Folio 43, Factura 748451	\$0.00	\$316,427.43
				8260-1459N-C58N-	Sentencias y resoluciones por autoridad competente G. Corriente	GE	\$282,874.70	\$0.00
				8260-1457N-C58N-	Sentencias y resoluciones por autoridad competente G. Corriente	GE	\$33,552.73	\$0.00
				8250-1459N-C58N-	Sentencias y resoluciones por autoridad competente G. Corriente	GE	\$0.00	\$282,874.70
				8250-1457N-C58N-	Sentencias y resoluciones por autoridad competente G. Corriente	GE	\$0.00	\$33,552.73
				8270-1459N-C58N-	Sentencias y resoluciones por autoridad competente G. Corriente	GP Directo 43 COTTY OLVERA CASSIANO, Pago 43	\$282,874.70	\$0.00
				8270-1457N-C58N-	Sentencias y resoluciones por autoridad competente G. Corriente	GP Directo 43 COTTY OLVERA CASSIANO, Pago 43	\$33,552.73	\$0.00
				8260-1459N-C58N-	Sentencias y resoluciones por autoridad competente G. Corriente	GP Directo 43 COTTY OLVERA CASSIANO, Pago 43	\$0.00	\$282,874.70
				8260-1457N-C58N-	Sentencias y resoluciones por autoridad competente G. Corriente	GP Directo 43 COTTY OLVERA CASSIANO, Pago 43	\$0.00	\$33,552.73
				2112-1-000211	COTTY OLVERA CASSIANO	GP Directo 43 COTTY OLVERA CASSIANO, Pago 43	\$316,427.43	\$0.00
				1115-1-28	BANBAJIO-2023	GP Directo 43 COTTY OLVERA CASSIANO, Pago 43	\$0.00	\$282,874.70
				2117-1-03	ISR RETENIDO LIQUIDACION	GP Directo 43 COTTY OLVERA CASSIANO, Pago 43	\$0.00	\$33,552.73
							1,898,564.58	1,898,564.58
28/sep/2023	PA 000044	C00078	Pago	8240-1459N-C58N-	Sentencias y resoluciones por autoridad competente G. Corriente	GC	\$283,480.34	\$0.00
				8240-1457N-C58N-	Sentencias y resoluciones por autoridad competente G. Corriente	GC	\$33,925.68	\$0.00
				8220-1459N-C58N-	Sentencias y resoluciones por autoridad competente G. Corriente	GC	\$0.00	\$283,480.34
				8220-1457N-C58N-	Sentencias y resoluciones por autoridad competente G. Corriente	GC	\$0.00	\$33,925.68

# RÉGIMEN ESTATAL DE PROTECCIÓN SOCIAL EN SALUD EN EL ESTADO DE QUERÉTARO



Rep: rptLibroDiario

**LIBRO DIARIO**  
Del 01/sep/2023 al 30/sep/2023  
(Cifras en pesos y centavos)

Fecha y hora de Impresión 12/oct/2023 04:41 p.m.

Fecha	No. de Evento	Poliza	Documento Fuente	Cuenta	Nombre	Descripción	DEBE	HABER
28/sep/2023	PA 000044	c00078	Pago	8250-1459N-C58N-	Sentencias y resoluciones por autoridad competente G. Corriente	GD Folio: 44, Factura: 748455	\$283,480.34	\$0.00
				8250-1457N-C58N-	Sentencias y resoluciones por autoridad competente G. Corriente	GD Folio: 44, Factura: 748455	\$33,925.68	\$0.00
				8240-1459N-C58N-	Sentencias y resoluciones por autoridad competente G. Corriente	GD Folio: 44, Factura: 748455	\$0.00	\$283,480.34
				8240-1457N-C58N-	Sentencias y resoluciones por autoridad competente G. Corriente	GD Folio: 44, Factura: 748455	\$0.00	\$33,925.68
				5139-3941	Sentencias y resoluciones por autoridad competente	GD Folio: 44, Factura: 748455	\$317,406.02	\$0.00
				2112-1-000212	ENRIQUE CARDENAS PASOS	GD Folio: 44, Factura: 748455	\$0.00	\$317,406.02
				8260-1459N-C58N-	Sentencias y resoluciones por autoridad competente G. Corriente	GE	\$283,480.34	\$0.00
				8260-1457N-C58N-	Sentencias y resoluciones por autoridad competente G. Corriente	GE	\$33,925.68	\$0.00
				8250-1459N-C58N-	Sentencias y resoluciones por autoridad competente G. Corriente	GE	\$0.00	\$283,480.34
				8250-1457N-C58N-	Sentencias y resoluciones por autoridad competente G. Corriente	GE	\$0.00	\$33,925.68
				8270-1459N-C58N-	Sentencias y resoluciones por autoridad competente G. Corriente	GP Directo 44 ENRIQUE CARDENAS PASOS, Pago 44	\$283,480.34	\$0.00
				8270-1457N-C58N-	Sentencias y resoluciones por autoridad competente G. Corriente	GP Directo 44 ENRIQUE CARDENAS PASOS, Pago 44	\$33,925.68	\$0.00
				8260-1459N-C58N-	Sentencias y resoluciones por autoridad competente G. Corriente	GP Directo 44 ENRIQUE CARDENAS PASOS, Pago 44	\$0.00	\$283,480.34
				8260-1457N-C58N-	Sentencias y resoluciones por autoridad competente G. Corriente	GP Directo 44 ENRIQUE CARDENAS PASOS, Pago 44	\$0.00	\$33,925.68
				2112-1-000212	ENRIQUE CARDENAS PASOS	GP Directo 44 ENRIQUE CARDENAS PASOS, Pago 44	\$317,406.02	\$0.00
				1115-1-28	BANBAJIO-2023	GP Directo 44 ENRIQUE CARDENAS PASOS, Pago 44	\$0.00	\$283,480.34
				2117-1-03	ISR RETENIDO LIQUIDACION	GP Directo 44 ENRIQUE CARDENAS PASOS, Pago 44	\$0.00	\$33,925.68
							1,904,436.12	1,904,436.12
28/sep/2023	PA 000045	c00079	Pago	8240-1459N-C58N-	Sentencias y resoluciones por autoridad competente G. Corriente	GC	\$600,000.00	\$0.00
				8240-1457N-C58N-	Sentencias y resoluciones por autoridad competente G. Corriente	GC	\$125,467.50	\$0.00
				8220-1459N-C58N-	Sentencias y resoluciones por autoridad competente G. Corriente	GC	\$0.00	\$600,000.00
				8220-1457N-C58N-	Sentencias y resoluciones por autoridad competente G. Corriente	GC	\$0.00	\$125,467.50
				8250-1459N-C58N-	Sentencias y resoluciones por autoridad competente G. Corriente	GD Folio: 45, Factura: 748460	\$600,000.00	\$0.00
				8250-1457N-C58N-	Sentencias y resoluciones por autoridad competente G. Corriente	GD Folio: 45, Factura: 748460	\$125,467.50	\$0.00
				8240-1459N-C58N-	Sentencias y resoluciones por autoridad competente G. Corriente	GD Folio: 45, Factura: 748460	\$0.00	\$600,000.00
				8240-1457N-C58N-	Sentencias y resoluciones por autoridad competente G. Corriente	GD Folio: 45, Factura: 748460	\$0.00	\$125,467.50
				5139-3941	Sentencias y resoluciones por autoridad competente	GD Folio: 45, Factura: 748460	\$725,467.50	\$0.00
				2112-1-000215	HECTOR VINICIO UGALDE	GD Folio: 45, Factura: 748460	\$0.00	\$725,467.50



# RÉGIMEN ESTATAL DE PROTECCIÓN SOCIAL EN SALUD EN EL ESTADO DE QUERÉTARO QUERETARO LIBRO DIARIO

Del 01/sep/2023 al 30/sep/2023  
(Cifras en pesos y centavos)

Fecha y hora de Impresión 12/oct/2023 04:41 p.m.

Rep: rptLibroDiario

**MONTO**

Fecha	No. de Evento	Poliza	Documento Fuente	Cuenta	Nombre	Descripción	DEBE	HABER
28/sep/2023	PA 000045	c00079	Pago	8260-1459N-C58N-	Sentencias y resoluciones por autoridad competente G. Corriente	GE	\$600,000.00	\$0.00
				8260-1457N-C58N-	Sentencias y resoluciones por autoridad competente G. Corriente	GE	\$125,467.50	\$0.00
				8250-1459N-C58N-	Sentencias y resoluciones por autoridad competente G. Corriente	GE	\$0.00	\$600,000.00
				8250-1457N-C58N-	Sentencias y resoluciones por autoridad competente G. Corriente	GE	\$0.00	\$125,467.50
				8270-1459N-C58N-	Sentencias y resoluciones por autoridad competente G. Corriente	GP Directo 45 HECTOR VINICIO UGALDE UGALDE, Pago. 45	\$600,000.00	\$0.00
				8270-1457N-C58N-	Sentencias y resoluciones por autoridad competente G. Corriente	GP Directo 45 HECTOR VINICIO UGALDE UGALDE, Pago. 45	\$125,467.50	\$0.00
				8260-1459N-C58N-	Sentencias y resoluciones por autoridad competente G. Corriente	GP Directo 45 HECTOR VINICIO UGALDE UGALDE, Pago. 45	\$0.00	\$600,000.00
				8260-1457N-C58N-	Sentencias y resoluciones por autoridad competente G. Corriente	GP Directo 45 HECTOR VINICIO UGALDE UGALDE, Pago. 45	\$0.00	\$125,467.50
				2112-1-000215	HECTOR VINICIO UGALDE UGALDE BANBAJIO-2023	GP Directo 45 HECTOR VINICIO UGALDE UGALDE, Pago. 45	\$725,467.50	\$0.00
				1115-1-28	ISR RETENIDO LIQUIDACION	GP Directo 45 HECTOR VINICIO UGALDE UGALDE, Pago. 45	\$0.00	\$600,000.00
				2117-1-03			\$0.00	\$125,467.50
							4,352,805.00	4,352,805.00
28/sep/2023	GM 000026	P00057	Gasto Modificado	8220-1459N-C58N-	Sentencias y resoluciones por autoridad competente G. Corriente	Monto Modificado	\$104,448.00	\$0.00
				8220-1459N-C58N-	Impuesto sobre nóminas y otros que se deriven de una relación laboral G. Corriente	Monto Modificado	\$0.00	\$104,448.00
				8230-1459N-C58N-	Sentencias y resoluciones por autoridad competente G. Corriente	Monto Modificado	\$0.00	\$104,448.00
				8230-1459N-C58N-	Impuesto sobre nóminas y otros que se deriven de una relación laboral G. Corriente	Monto Modificado	\$104,448.00	\$0.00
							208,896.00	208,896.00
28/sep/2023	PA 000046	c00080	Pago	8240-1459N-C58N-	Sentencias y resoluciones por autoridad competente G. Corriente	GC	\$600,000.00	\$0.00
				8240-1457N-C58N-	Sentencias y resoluciones por autoridad competente G. Corriente	GC	\$119,142.00	\$0.00
				8220-1459N-C58N-	Sentencias y resoluciones por autoridad competente G. Corriente	GC	\$0.00	\$600,000.00
				8220-1457N-C58N-	Sentencias y resoluciones por autoridad competente G. Corriente	GC	\$0.00	\$119,142.00
				8250-1459N-C58N-	Sentencias y resoluciones por autoridad competente G. Corriente	GD Folio 46, Factura. 748463	\$600,000.00	\$0.00
				8250-1457N-C58N-	Sentencias y resoluciones por autoridad competente G. Corriente	GD Folio 46, Factura. 748463	\$119,142.00	\$0.00
				8240-1459N-C58N-	Sentencias y resoluciones por autoridad competente G. Corriente	GD Folio 46, Factura. 748463	\$0.00	\$600,000.00
				8240-1457N-C58N-	Sentencias y resoluciones por autoridad competente G. Corriente	GD Folio 46, Factura. 748463	\$0.00	\$119,142.00
				5139-3941	Sentencias y resoluciones por autoridad competente	GD Folio 46, Factura. 748463	\$719,142.00	\$0.00
				2112-1-000216	MA. GUADALUPE SERRATO PEREA	GD Folio 46, Factura. 748463	\$0.00	\$719,142.00





# RÉGIMEN ESTATAL DE PROTECCIÓN SOCIAL EN SALUD EN EL ESTADO DE QUERÉTARO

## QUERETARO

### LIBRO DIARIO

Del 01/sep/2023 al 30/sep/2023  
(Cifras en pesos y centavos)

Fecha y hora de Impresión 12/oct/2023 04:41 p.m.

Rep. rptLibroDiario

Fecha	No. de Evento	Poliza	Documento Fuente	Cuenta	Nombre	Descripción	DEBE	HABER
28/sep/2023	PA 000046	C00080	Pago	8260-1459N-C58N-	Sentencias y resoluciones por autoridad competente G. Corriente	GE	\$600,000.00	\$0.00
				8260-1457N-C58N-	Sentencias y resoluciones por autoridad competente G. Corriente	GE	\$119,142.00	\$0.00
				8250-1459N-C58N-	Sentencias y resoluciones por autoridad competente G. Corriente	GE	\$0.00	\$600,000.00
				8250-1457N-C58N-	Sentencias y resoluciones por autoridad competente G. Corriente	GE	\$0.00	\$119,142.00
				8270-1459N-C58N-	Sentencias y resoluciones por autoridad competente G. Corriente	GP Directo 46 MA. GUADALUPE SERRATO PEREA, Pago. 46	\$600,000.00	\$0.00
				8270-1457N-C58N-	Sentencias y resoluciones por autoridad competente G. Corriente	GP Directo 46 MA. GUADALUPE SERRATO PEREA, Pago. 46	\$119,142.00	\$0.00
				8260-1459N-C58N-	Sentencias y resoluciones por autoridad competente G. Corriente	GP Directo 46 MA. GUADALUPE SERRATO PEREA, Pago. 46	\$0.00	\$600,000.00
				8260-1457N-C58N-	Sentencias y resoluciones por autoridad competente G. Corriente	GP Directo 46 MA. GUADALUPE SERRATO PEREA, Pago. 46	\$0.00	\$119,142.00
				2112-1-000216	MA. GUADALUPE SERRATO PEREA	GP Directo 46 MA. GUADALUPE SERRATO PEREA, Pago. 46	\$719,142.00	\$0.00
				1115-1-28	BANBAJIO-2023	GP Directo 46 MA. GUADALUPE SERRATO PEREA, Pago. 46	\$0.00	\$600,000.00
				2117-1-03	ISR RETENIDO LIQUIDACION	GP Directo 46 MA. GUADALUPE SERRATO PEREA, Pago. 46	\$0.00	\$119,142.00
							4,314,852.00	4,314,852.00
28/sep/2023	GC 000007	P00058	Gasto Comprometido	8240-1457N-C58N-	Impuesto sobre nóminas y otros que se deriven de una relación laboral G. Corriente	Desc: Impuesto sobre nóminas y otros que se deriven de una relación laboral	\$104,505.00	\$0.00
				8220-1457N-C58N-	Impuesto sobre nóminas y otros que se deriven de una relación laboral G. Corriente	Desc: Impuesto sobre nóminas y otros que se deriven de una relación laboral	\$0.00	\$104,505.00
							104,505.00	104,505.00
28/sep/2023	GD 000007	P00059	Gasto Devengado	8250-1457N-C58N-	Impuesto sobre nóminas y otros que se deriven de una relación laboral G. Corriente	GD Folio. 7	\$104,505.00	\$0.00
				8240-1457N-C58N-	Impuesto sobre nóminas y otros que se deriven de una relación laboral G. Corriente	GD Folio. 7	\$0.00	\$104,505.00
				5139-3981	Impuesto sobre nóminas y otros que se deriven de una relación laboral	GD Folio. 7	\$104,505.00	\$0.00
				2117-3981	Impuesto sobre nóminas y otros que se deriven de una relación laboral	GD Folio. 7	\$0.00	\$104,505.00
							209,010.00	209,010.00
29/sep/2023	GM 000024	P00050	Gasto Modificado	8220-1457N-C58N-	Servicios financieros y bancarios G. Corriente	Monto Modificado	\$8.70	\$0.00
				8220-1457N-C58N-	Sentencias y resoluciones por autoridad competente G. Corriente	Monto Modificado	\$1,967,233.66	\$0.00
				8220-1457N-C58N-	Impuesto sobre nóminas y otros que se deriven de una relación laboral G. Corriente	Monto Modificado	\$0.00	\$1,967,242.36
				8230-1457N-C58N-	Servicios financieros y bancarios G. Corriente	Monto Modificado	\$0.00	\$8.70
				8230-1457N-C58N-	Sentencias y resoluciones por autoridad competente G. Corriente	Monto Modificado	\$0.00	\$1,967,233.66
				8230-1457N-C58N-	Impuesto sobre nóminas y otros que se deriven de una relación laboral G. Corriente	Monto Modificado	\$1,967,242.36	\$0.00

# RÉGIMEN ESTATAL DE PROTECCIÓN SOCIAL EN SALUD EN EL ESTADO DE QUERÉTARO



**LIBRO DIARIO**  
Del 01/sep/2023 al 30/sep/2023  
(Cifras en pesos y centavos)

Fecha y 12/oct/2023  
hora de Impresión 04:41 p.m.

Fecha	No. de Evento	Poliza	Documento Fuente	Cuenta	Nombre	Descripción	DEBE	HABER
29/sep/2023	000000	D00014		8270-1459N-C58N-	Sentencias y resoluciones por autoridad competente G. Corriente	IMPUESTO-GP 30 OLIVIA AGUADO OTERO CHQ 748456	-\$141,318.20	\$0.00
				8270-1457N-C58N-	Sentencias y resoluciones por autoridad competente G. Corriente	IMPUESTO-GP 30 OLIVIA AGUADO OTERO CHQ 748456	\$141,318.20	\$0.00
				8270-1459N-C58N-	Sentencias y resoluciones por autoridad competente G. Corriente	IMPUESTO-GP 28 TANIA DEL PILAR RODRIGUEZ TREJO CHQ 748446	-\$330,531.93	\$0.00
				8270-1457N-C58N-	Sentencias y resoluciones por autoridad competente G. Corriente	IMPUESTO-GP 28 TANIA DEL PILAR RODRIGUEZ TREJO CHQ 748446	\$330,531.93	\$0.00
				8270-1459N-C58N-	Sentencias y resoluciones por autoridad competente G. Corriente	IMPUESTO-GP 33 ISMAEL GUZMAN VALENCIA CHQ 748462	-\$281,908.71	\$0.00
				8270-1457N-C58N-	Sentencias y resoluciones por autoridad competente G. Corriente	IMPUESTO-GP 33 ISMAEL GUZMAN VALENCIA CHQ 748462	\$281,908.71	\$0.00
				8270-1459N-C58N-	Sentencias y resoluciones por autoridad competente G. Corriente	IMPUESTO-GP MA DEL CARMEN ORTIZ SOLIS CHQ 748459	-\$147,976.61	\$0.00
				8270-1457N-C58N-	Sentencias y resoluciones por autoridad competente G. Corriente	IMPUESTO-GP MA DEL CARMEN ORTIZ SOLIS CHQ 748459	\$147,976.61	\$0.00
				8270-1459N-C58N-	Sentencias y resoluciones por autoridad competente G. Corriente	IMPUESTO-GP ALBERTO DE JESUS CAMARGO REYES CHQ 748460	-\$244,378.08	\$0.00
				8270-1457N-C58N-	Sentencias y resoluciones por autoridad competente G. Corriente	IMPUESTO-GP ALBERTO DE JESUS CAMARGO REYES CHQ 748460	\$244,378.08	\$0.00
				8270-1459N-C58N-	Sentencias y resoluciones por autoridad competente G. Corriente	IMPUESTO-GP GONZALO NIEVES SANCHEZ CHQ 748461	-\$142,591.99	\$0.00
				8270-1457N-C58N-	Sentencias y resoluciones por autoridad competente G. Corriente	IMPUESTO-GP GONZALO NIEVES SANCHEZ CHQ 748461	\$142,591.99	\$0.00
				8240-1459N-C58N-	Sentencias y resoluciones por autoridad competente G. Corriente	Movimiento Directo Automático	-\$141,318.20	\$0.00
				8240-1459N-C58N-	Sentencias y resoluciones por autoridad competente G. Corriente	Movimiento Directo Automático	-\$330,531.93	\$0.00
				8240-1459N-C58N-	Sentencias y resoluciones por autoridad competente G. Corriente	Movimiento Directo Automático	-\$281,908.71	\$0.00
				8240-1459N-C58N-	Sentencias y resoluciones por autoridad competente G. Corriente	Movimiento Directo Automático	-\$147,976.61	\$0.00
				8240-1459N-C58N-	Sentencias y resoluciones por autoridad competente G. Corriente	Movimiento Directo Automático	-\$244,378.08	\$0.00
				8240-1457N-C58N-	Sentencias y resoluciones por autoridad competente G. Corriente	Movimiento Directo Automático	-\$142,591.99	\$0.00
				8240-1457N-C58N-	Sentencias y resoluciones por autoridad competente G. Corriente	Movimiento Directo Automático	\$141,318.20	\$0.00
				8240-1457N-C58N-	Sentencias y resoluciones por autoridad competente G. Corriente	Movimiento Directo Automático	\$330,531.93	\$0.00
				8240-1457N-C58N-	Sentencias y resoluciones por autoridad competente G. Corriente	Movimiento Directo Automático	\$281,908.71	\$0.00
				8240-1457N-C58N-	Sentencias y resoluciones por autoridad competente G. Corriente	Movimiento Directo Automático	\$147,976.61	\$0.00
				8240-1457N-C58N-	Sentencias y resoluciones por autoridad competente G. Corriente	Movimiento Directo Automático	\$244,378.08	\$0.00
				8240-1457N-C58N-	Sentencias y resoluciones por autoridad competente G. Corriente	Movimiento Directo Automático	\$142,591.99	\$0.00
				8220-1459N-C58N-	Sentencias y resoluciones por autoridad competente G. Corriente	Movimiento Directo Automático	\$0.00	-\$141,318.20
				8220-1459N-C58N-	Sentencias y resoluciones por autoridad competente G. Corriente	Movimiento Directo Automático	\$0.00	-\$330,531.93

# RÉGIMEN ESTATAL DE PROTECCIÓN SOCIAL EN SALUD EN EL ESTADO DE QUERÉTARO

## QUERETARO

### LIBRO DIARIO



Rep. rptLibroDiario

Del 01/sep/2023 al 30/sep/2023  
(Cifras en pesos y centavos)

Fecha y hora de Impresión 12/oct/2023 04:41 p.m.

Fecha	No. de Evento	Poliza	Documento Fuente	Cuenta	Nombre	Descripción	DEBE	HABER
29/sep/2023	000000	D00014		8220-1459N-C58N-	Sentencias y resoluciones por autoridad competente G. Corriente	Movimiento Directo Automático	\$0.00	-\$281,908.71
				8220-1459N-C58N-	Sentencias y resoluciones por autoridad competente G. Corriente	Movimiento Directo Automático	\$0.00	-\$147,976.61
				8220-1459N-C58N-	Sentencias y resoluciones por autoridad competente G. Corriente	Movimiento Directo Automático	\$0.00	-\$244,378.08
				8220-1459N-C58N-	Sentencias y resoluciones por autoridad competente G. Corriente	Movimiento Directo Automático	\$0.00	-\$142,591.99
				8220-1457N-C58N-	Sentencias y resoluciones por autoridad competente G. Corriente	Movimiento Directo Automático	\$0.00	\$141,318.20
				8220-1457N-C58N-	Sentencias y resoluciones por autoridad competente G. Corriente	Movimiento Directo Automático	\$0.00	\$330,531.93
				8220-1457N-C58N-	Sentencias y resoluciones por autoridad competente G. Corriente	Movimiento Directo Automático	\$0.00	\$281,908.71
				8220-1457N-C58N-	Sentencias y resoluciones por autoridad competente G. Corriente	Movimiento Directo Automático	\$0.00	\$147,976.61
				8220-1457N-C58N-	Sentencias y resoluciones por autoridad competente G. Corriente	Movimiento Directo Automático	\$0.00	\$244,378.08
				8220-1457N-C58N-	Sentencias y resoluciones por autoridad competente G. Corriente	Movimiento Directo Automático	\$0.00	\$142,591.99
				8250-1459N-C58N-	Sentencias y resoluciones por autoridad competente G. Corriente	Movimiento Directo Automático	-\$141,318.20	\$0.00
				8250-1459N-C58N-	Sentencias y resoluciones por autoridad competente G. Corriente	Movimiento Directo Automático	-\$330,531.93	\$0.00
				8250-1459N-C58N-	Sentencias y resoluciones por autoridad competente G. Corriente	Movimiento Directo Automático	-\$281,908.71	\$0.00
				8250-1459N-C58N-	Sentencias y resoluciones por autoridad competente G. Corriente	Movimiento Directo Automático	-\$147,976.61	\$0.00
				8250-1459N-C58N-	Sentencias y resoluciones por autoridad competente G. Corriente	Movimiento Directo Automático	-\$244,378.08	\$0.00
				8250-1459N-C58N-	Sentencias y resoluciones por autoridad competente G. Corriente	Movimiento Directo Automático	-\$142,591.99	\$0.00
				8250-1457N-C58N-	Sentencias y resoluciones por autoridad competente G. Corriente	Movimiento Directo Automático	\$141,318.20	\$0.00
				8250-1457N-C58N-	Sentencias y resoluciones por autoridad competente G. Corriente	Movimiento Directo Automático	\$330,531.93	\$0.00
				8250-1457N-C58N-	Sentencias y resoluciones por autoridad competente G. Corriente	Movimiento Directo Automático	\$281,908.71	\$0.00
				8250-1457N-C58N-	Sentencias y resoluciones por autoridad competente G. Corriente	Movimiento Directo Automático	\$147,976.61	\$0.00
				8250-1457N-C58N-	Sentencias y resoluciones por autoridad competente G. Corriente	Movimiento Directo Automático	\$244,378.08	\$0.00
				8250-1457N-C58N-	Sentencias y resoluciones por autoridad competente G. Corriente	Movimiento Directo Automático	\$142,591.99	\$0.00
				8240-1459N-C58N-	Sentencias y resoluciones por autoridad competente G. Corriente	Movimiento Directo Automático	\$0.00	-\$141,318.20
				8240-1459N-C58N-	Sentencias y resoluciones por autoridad competente G. Corriente	Movimiento Directo Automático	\$0.00	-\$330,531.93
				8240-1459N-C58N-	Sentencias y resoluciones por autoridad competente G. Corriente	Movimiento Directo Automático	\$0.00	-\$281,908.71
				8240-1459N-C58N-	Sentencias y resoluciones por autoridad competente G. Corriente	Movimiento Directo Automático	\$0.00	-\$147,976.61
				8240-1459N-C58N-	Sentencias y resoluciones por autoridad competente G. Corriente	Movimiento Directo Automático	\$0.00	-\$244,378.08

# RÉGIMEN ESTATAL DE PROTECCIÓN SOCIAL EN SALUD EN EL ESTADO DE QUERÉTARO

## LIBRO DIARIO



Rep. rptLibroDiario

Fecha y hora de Impresión | 12/oct/2023 04:41 p.m.

Del 01/sep/2023 al 30/sep/2023  
(Cifras en pesos y centavos)

Fecha	No. de Evento	Poliza	Documento Fuente	Cuenta	Nombre	Descripción	DEBE	HABER
29/sep/2023	000000	000014		8240-1459N-C58N-	Sentencias y resoluciones por autoridad competente G. Corriente	Movimiento Directo Automático	\$0.00	-\$142,591.99
				8240-1457N-C58N-	Sentencias y resoluciones por autoridad competente G. Corriente	Movimiento Directo Automático	\$0.00	\$141,318.20
				8240-1457N-C58N-	Sentencias y resoluciones por autoridad competente G. Corriente	Movimiento Directo Automático	\$0.00	\$330,531.93
				8240-1457N-C58N-	Sentencias y resoluciones por autoridad competente G. Corriente	Movimiento Directo Automático	\$0.00	\$281,908.71
				8240-1457N-C58N-	Sentencias y resoluciones por autoridad competente G. Corriente	Movimiento Directo Automático	\$0.00	\$147,976.61
				8240-1457N-C58N-	Sentencias y resoluciones por autoridad competente G. Corriente	Movimiento Directo Automático	\$0.00	\$244,378.08
				8240-1457N-C58N-	Sentencias y resoluciones por autoridad competente G. Corriente	Movimiento Directo Automático	\$0.00	\$142,591.99
				5139-3941	Sentencias y resoluciones por autoridad competente	Movimiento Directo Automático	\$0.00	\$0.00
				2112-1-3941	Sentencias y resoluciones por autoridad competente	Movimiento Directo Automático	\$0.00	\$0.00
				8260-1459N-C58N-	Sentencias y resoluciones por autoridad competente G. Corriente	Movimiento Directo Automático	-\$141,318.20	\$0.00
				8260-1459N-C58N-	Sentencias y resoluciones por autoridad competente G. Corriente	Movimiento Directo Automático	-\$330,531.93	\$0.00
				8260-1459N-C58N-	Sentencias y resoluciones por autoridad competente G. Corriente	Movimiento Directo Automático	-\$281,908.71	\$0.00
				8260-1459N-C58N-	Sentencias y resoluciones por autoridad competente G. Corriente	Movimiento Directo Automático	-\$147,976.61	\$0.00
				8260-1459N-C58N-	Sentencias y resoluciones por autoridad competente G. Corriente	Movimiento Directo Automático	-\$244,378.08	\$0.00
				8260-1459N-C58N-	Sentencias y resoluciones por autoridad competente G. Corriente	Movimiento Directo Automático	-\$142,591.99	\$0.00
				8260-1457N-C58N-	Sentencias y resoluciones por autoridad competente G. Corriente	Movimiento Directo Automático	\$141,318.20	\$0.00
				8260-1457N-C58N-	Sentencias y resoluciones por autoridad competente G. Corriente	Movimiento Directo Automático	\$330,531.93	\$0.00
				8260-1457N-C58N-	Sentencias y resoluciones por autoridad competente G. Corriente	Movimiento Directo Automático	\$281,908.71	\$0.00
				8260-1457N-C58N-	Sentencias y resoluciones por autoridad competente G. Corriente	Movimiento Directo Automático	\$147,976.61	\$0.00
				8260-1457N-C58N-	Sentencias y resoluciones por autoridad competente G. Corriente	Movimiento Directo Automático	\$244,378.08	\$0.00
				8260-1457N-C58N-	Sentencias y resoluciones por autoridad competente G. Corriente	Movimiento Directo Automático	\$142,591.99	\$0.00
				8250-1459N-C58N-	Sentencias y resoluciones por autoridad competente G. Corriente	Movimiento Directo Automático	\$0.00	-\$141,318.20
				8250-1459N-C58N-	Sentencias y resoluciones por autoridad competente G. Corriente	Movimiento Directo Automático	\$0.00	-\$330,531.93
				8250-1459N-C58N-	Sentencias y resoluciones por autoridad competente G. Corriente	Movimiento Directo Automático	\$0.00	-\$281,908.71
				8250-1459N-C58N-	Sentencias y resoluciones por autoridad competente G. Corriente	Movimiento Directo Automático	\$0.00	-\$147,976.61
				8250-1459N-C58N-	Sentencias y resoluciones por autoridad competente G. Corriente	Movimiento Directo Automático	\$0.00	-\$244,378.08
				8250-1459N-C58N-	Sentencias y resoluciones por autoridad competente G. Corriente	Movimiento Directo Automático	\$0.00	-\$142,591.99

# RÉGIMEN ESTATAL DE PROTECCIÓN SOCIAL EN SALUD EN EL ESTADO DE QUERÉTARO



Fecha y hora de impresión: 12/oct/2023 04:41 p.m.

LIBRO DIARIO  
Del 01/sep/2023 al 30/sep/2023  
(Cifras en pesos y centavos)

Fecha	No. de Evento	Poliza	Documento Fuente	Cuenta	Nombre	Descripción	DEBE	HABER
29/sep/2023	000000	D00014		8250-1457N-C58N-	Sentencias y resoluciones por autoridad competente G. Corriente	Movimiento Directo Automático	\$0.00	\$141,318.20
				8250-1457N-C58N-	Sentencias y resoluciones por autoridad competente G. Corriente	Movimiento Directo Automático	\$0.00	\$330,531.93
				8250-1457N-C58N-	Sentencias y resoluciones por autoridad competente G. Corriente	Movimiento Directo Automático	\$0.00	\$281,908.71
				8250-1457N-C58N-	Sentencias y resoluciones por autoridad competente G. Corriente	Movimiento Directo Automático	\$0.00	\$147,976.61
				8250-1457N-C58N-	Sentencias y resoluciones por autoridad competente G. Corriente	Movimiento Directo Automático	\$0.00	\$244,378.08
				8250-1459N-C58N-	Sentencias y resoluciones por autoridad competente G. Corriente	Movimiento Directo Automático	\$0.00	\$142,591.99
				8260-1459N-C58N-	Sentencias y resoluciones por autoridad competente G. Corriente	Movimiento Directo Automático	\$0.00	-\$141,318.20
				8260-1459N-C58N-	Sentencias y resoluciones por autoridad competente G. Corriente	Movimiento Directo Automático	\$0.00	-\$330,531.93
				8260-1459N-C58N-	Sentencias y resoluciones por autoridad competente G. Corriente	Movimiento Directo Automático	\$0.00	-\$281,908.71
				8260-1459N-C58N-	Sentencias y resoluciones por autoridad competente G. Corriente	Movimiento Directo Automático	\$0.00	-\$147,976.61
				8260-1459N-C58N-	Sentencias y resoluciones por autoridad competente G. Corriente	Movimiento Directo Automático	\$0.00	-\$244,378.08
				8260-1459N-C58N-	Sentencias y resoluciones por autoridad competente G. Corriente	Movimiento Directo Automático	\$0.00	-\$142,591.99
				8260-1457N-C58N-	Sentencias y resoluciones por autoridad competente G. Corriente	Movimiento Directo Automático	\$0.00	\$141,318.20
				8260-1457N-C58N-	Sentencias y resoluciones por autoridad competente G. Corriente	Movimiento Directo Automático	\$0.00	\$330,531.93
				8260-1457N-C58N-	Sentencias y resoluciones por autoridad competente G. Corriente	Movimiento Directo Automático	\$0.00	\$281,908.71
				8260-1457N-C58N-	Sentencias y resoluciones por autoridad competente G. Corriente	Movimiento Directo Automático	\$0.00	\$147,976.61
				8260-1457N-C58N-	Sentencias y resoluciones por autoridad competente G. Corriente	Movimiento Directo Automático	\$0.00	\$244,378.08
				8260-1457N-C58N-	Sentencias y resoluciones por autoridad competente G. Corriente	Movimiento Directo Automático	\$0.00	\$142,591.99
				2112-1-3941	Sentencias y resoluciones por autoridad competente	Movimiento Directo Automático	\$0.00	-\$0.00
							0.00	0.00
30/sep/2023	GC 000006	P00051	Gasto Comprometido	8240-1457N-C58N-	Impuesto sobre nóminas y otros que se deriven de una relación laboral G. Corriente	Desc: Impuesto sobre nóminas y otros que se deriven de una relación laboral	\$104,448.00	\$0.00
				8220-1457N-C58N-	Impuesto sobre nóminas y otros que se deriven de una relación laboral G. Corriente	Desc: Impuesto sobre nóminas y otros que se deriven de una relación laboral	\$0.00	\$104,448.00
							104,448.00	104,448.00
30/sep/2023	GD 000006	P00052	Gasto Devengado	8250-1457N-C58N-	Impuesto sobre nóminas y otros que se deriven de una relación laboral G. Corriente	GD Folio: 6	\$104,448.00	\$0.00
				8240-1457N-C58N-	Impuesto sobre nóminas y otros que se deriven de una relación laboral G. Corriente	GD Folio: 6	\$0.00	\$104,448.00
				5139-3981	Impuesto sobre nóminas y otros que se deriven de una relación laboral	GD Folio: 6	\$104,448.00	\$0.00

# RÉGIMEN ESTATAL DE PROTECCIÓN SOCIAL EN SALUD EN EL ESTADO DE QUERÉTARO



Rep. rpt.LibroDiario

**LIBRO DIARIO**  
Del 01/sep/2023 al 30/sep/2023  
(Cifras en pesos y centavos)

Fecha y hora de Impresión: 12/oct/2023 04:41 p.m.

Fecha	No. de Evento	Poliza	Documento Fuente	Cuenta	Nombre	Descripción	DEBE	HABER
30/sep/2023	GD 000006	P00052	Gasto Devengado	2117-3981	Impuesto sobre nóminas y otros que se deriven de una relación laboral	GD Folio: 6	\$0.00	\$104,448.00
							208,896.00	208,896.00
30/sep/2023	GE 000005	P00053	Gasto Ejercido	8260-1457N-C58N- 8250-1457N-C58N-	Impuesto sobre nóminas y otros que se deriven de una relación laboral G. Corriente	GE Folio: 5	\$104,448.00	\$0.00
							\$0.00	\$104,448.00
							104,448.00	104,448.00
30/sep/2023	GP 000005	C00073	Gasto Pagado	8270-1457N-C58N- 8260-1457N-C58N- 2117-3981	Impuesto sobre nóminas y otros que se deriven de una relación laboral G. Corriente	GP Folio: 5	\$104,448.00	\$0.00
							\$0.00	\$104,448.00
							\$104,448.00	\$0.00
							\$0.00	\$104,448.00
							\$0.00	\$104,448.00
							208,896.00	208,896.00
30/sep/2023	IR 000007	I00010	Ingreso Pagado	8120-79-02-01-02 8140-79-02-01-02 1122-79-02	Rendimientos Financieros	ID directo: 7, Rendimientos Financieros	\$11.21	\$0.00
							\$0.00	\$11.21
							\$11.21	\$0.00
							\$0.00	\$11.21
							\$11.21	\$0.00
							\$0.00	\$11.21
							\$11.21	\$0.00
							\$0.00	\$11.21
							\$0.00	\$11.21
							44.84	44.84
30/sep/2023	IM 000025	P00054	Ingreso Modificado	8130-79-02-01-02 8120-79-02-01-02	Rendimientos Financieros	Monto Modificado	\$11.21	\$0.00
							\$0.00	\$11.21
							11.21	11.21
30/sep/2023	GD 000005	P00055	Cancelación Gasto Devengado	8250-1459N-C58N- 8240-1459N-C58N- 5139-3981	Impuesto sobre nóminas y otros que se deriven de una relación laboral G. Corriente	Cancelación GD Folio: 5	-\$104,448.00	\$0.00
							\$0.00	-\$104,448.00
							-\$104,448.00	\$0.00
							\$0.00	-\$104,448.00
							\$0.00	-\$104,448.00
							\$0.00	-\$104,448.00

# RÉGIMEN ESTATAL DE PROTECCIÓN SOCIAL EN SALUD EN EL ESTADO DE QUERÉTARO



Rep: rptLibroDiario

Del 01/sep/2023 al 30/sep/2023  
(Cifras en pesos y centavos)

Fecha y hora de Impresión: 12/oct/2023 04:41 p.m.

Fecha	No. de Evento	Poliza	Documento Fuente	Cuenta	Nombre	Descripción	MONTO		
							DEBE	HABER	
30/sep/2023	GC 000005	P00056	CANCELACIÓN GASTO COMPROMETIDO	8240-1459N-C58N-	Impuesto sobre nóminas y otros que se derivan de una relación laboral G. Corriente	Desc. Impuesto sobre nóminas y otros que se derivan de una relación laboral	-208,896.00		
				8220-1459N-C58N-	Impuesto sobre nóminas y otros que se derivan de una relación laboral G. Corriente	Desc. Impuesto sobre nóminas y otros que se derivan de una relación laboral		\$0.00	
								-\$104,448.00	
								\$0.00	
								-\$104,448.00	
								-104,448.00	
<b>Totales Finales</b>								33,304,423.15	33,304,423.15