

ESTADO DE PROTECCIÓN SOCIAL EN SALUD EN EL ESTADO DE Q
Estado de Actividades
Del 1 de Enero al 30 de Abril de 2022 y 2021
(Pesos)

| Concepto | 2022 | 2021 |
|---|---------------|---------------|
| INGRESOS Y OTROS BENEFICIOS | | |
| Ingresos de la Gestión | 82 | 0 |
| Impuestos | 0 | 0 |
| Cuotas y Aportaciones de Seguridad Social | 0 | 0 |
| Contribuciones de Mejoras | 0 | 0 |
| Derechos | 0 | 0 |
| Productos | 82 | 0 |
| Aprovechamientos | 0 | 0 |
| Ingresos por Venta de Bienes y Prestación de Servicios | 0 | 0 |
| Participaciones, Aportaciones, Convenios, Incentivos Derivados de la Colaboración Fiscal, Fondos Distintos de Aportaciones, Transferencias, Asignaciones, Subsidios y Subvenciones, y Pensiones y Jubilaciones | 0 | 0 |
| Participaciones, Aportaciones, Convenios, Incentivos Derivados de la Colaboración Fiscal, Fondos Distintos de Aportaciones | 0 | 0 |
| Transferencias, Asignaciones, Subsidios y Subvenciones, y Pensiones y Jubilaciones | 0 | 0 |
| Otros Ingresos y Beneficios | 0 | 0 |
| Ingresos Financieros | 0 | 0 |
| Incremento por Variación de Inventarios | 0 | 0 |
| Disminución del Exceso de Estimaciones por Pérdida o Deterioro u Obsolescencia | 0 | 0 |
| Disminución del Exceso de Provisiones | 0 | 0 |
| Otros Ingresos y Beneficios Varios | 0 | 0 |
| Total de Ingresos y Otros Beneficios | 82 | 0 |
| GASTOS Y OTRAS PÉRDIDAS | | |
| Gastos de Funcionamiento | 0 | 0 |
| Servicios Personales | 0 | 0 |
| Materiales y Suministros | 0 | 0 |
| Servicios Generales | 0 | 0 |
| Transferencias, Asignaciones, Subsidios y Otras Ayudas | 0 | 0 |
| Transferencias Internas y Asignaciones al Sector Público | 0 | 0 |
| Transferencias al Resto del Sector Público | 0 | 0 |
| Subsidios y Subvenciones | 0 | 0 |
| Ayudas Sociales | 0 | 0 |
| Pensionamientos y Jubilaciones | 0 | 0 |
| Transferencias a Fideicomisos, Mandatos y Contratos Análogos | 0 | 0 |
| Transferencias a la Seguridad Social | 0 | 0 |
| Donativos | 0 | 0 |
| Transferencias al Exterior | 0 | 0 |
| Participaciones y Aportaciones | 0 | 0 |
| Participaciones | 0 | 0 |
| Aportaciones | 0 | 0 |
| Convenios | 0 | 0 |
| Intereses, Comisiones y Otros Gastos de la Deuda Pública | 0 | 0 |
| Intereses de la Deuda Pública | 0 | 0 |
| Comisiones de la Deuda Pública | 0 | 0 |
| Gastos de la Deuda Pública | 0 | 0 |
| Costo por Coberturas | 0 | 0 |
| Apoyos Financieros | 0 | 0 |
| Otros Gastos y Pérdidas Extraordinarias | 7,669 | 9,516 |
| Estimaciones, Depreciaciones, Deterioros, Obsolescencia y Provisiones | 7,669 | 9,516 |
| Disminución de Inventarios | 0 | 0 |
| Aumento por Insuficiencia de Estimaciones por Pérdida o Deterioro y Aumento por Insuficiencia de Provisiones | 0 | 0 |
| Otros Gastos | 0 | 0 |
| Inversión Pública | 0 | 0 |
| Inversión Pública no Capitalizable | 0 | 0 |
| Total de Gastos y Otras Pérdidas | 7,669 | 9,516 |
| Resultados del Ejercicio (Ahorro/Desahorro) | -7,587 | -9,516 |

Bajo protesta de decir verdad declaramos que los Estados Financieros y sus Notas son razonablemente correctos y responsabilidad del emisor:


 LIC. VÍCTOR MANUEL ZAVILA ARROYO
 JEFE DE DEPARTAMENTO ESTATAL

RÉGIMEN ESTATAL DE PROTECCIÓN SOCIAL EN SALUD EN EL ESTADO DE QUERÉTARO

Estado de Situación Financiera

Al 30 de Abril de 2022 y 2021

(Pesos)

| CONCEPTO | Año | 2022 | 2021 | CONCEPTO | Año | 2022 | 2021 |
|---|------------------|------------------|------------------|---|------------------|------------------|------------------|
| ACTIVO | | | | PASIVO | | | |
| Activo Circulante | | | | Activo Circulante | | | |
| Efectivo y Equivalentes | 2,572,973 | 2,572,892 | 2,572,892 | Cuentas por Pagar a Corto Plazo | 689,276 | 689,276 | 689,276 |
| Derechos a Recibir Efectivo o Equivalentes | 0 | 148,580 | 148,580 | Documentos por Pagar a Corto Plazo | 0 | 0 | 0 |
| Derechos a Recibir Bienes o Servicios | 0 | 0 | 0 | Porción a Corto Plazo de la Deuda Pública a Largo Plazo | 0 | 0 | 0 |
| Inventarios | 0 | 0 | 0 | Títulos y Valores a Corto Plazo | 0 | 0 | 0 |
| Almacenes | 0 | 0 | 0 | Pasivos Diferidos a Corto Plazo | 0 | 0 | 0 |
| Estimación por Pérdida o Deterioro de Activos Circulantes | 0 | 0 | 0 | Fondos y Bienes de Terceros en Garantía y/o Administración a Corto Plazo | 0 | 0 | 0 |
| Otros Activos Circulantes | 0 | 0 | 0 | Provisiones a Corto Plazo | 0 | 0 | 0 |
| Total de Activos Circulantes | 2,721,553 | 2,721,471 | 2,721,471 | Otros Pasivos a Corto Plazo | 0 | 0 | 0 |
| | | | | Total de Pasivos Circulantes | 689,276 | 689,276 | 689,276 |
| Activo No Circulante | | | | Activo No Circulante | | | |
| Inversiones Financieras a Largo Plazo | 0 | 0 | 0 | Cuentas por Pagar a Largo Plazo | 0 | 0 | 0 |
| Derechos a Recibir Efectivo o Equivalentes a Largo Plazo | 0 | 0 | 0 | Documentos por Pagar a Largo Plazo | 0 | 0 | 0 |
| Bienes Inmuebles, Infraestructura y Construcciones en Proceso | 0 | 0 | 0 | Deuda Pública a Largo Plazo | 0 | 0 | 0 |
| Bienes Muebles | 22,199 | 22,199 | 22,199 | Pasivos Diferidos a Largo Plazo | 0 | 0 | 0 |
| Activos Intangibles | 84,801 | 84,801 | 84,801 | Fondos y Bienes de Terceros en Garantía y/o en Administración a Largo Plazo | 0 | 0 | 0 |
| Depreciación, Deterioro y Amortización Acumulada de Bienes | -80,007 | -72,338 | -72,338 | Provisiones a Largo Plazo | 0 | 0 | 0 |
| Activos Diferidos | 0 | 0 | 0 | Total de Pasivos No Circulantes | 0 | 0 | 0 |
| Estimación por Pérdida o Deterioro de Activos no Circulantes | 0 | 0 | 0 | Total del Pasivo | 689,276 | 689,276 | 689,276 |
| Otros Activos no Circulantes | 0 | 0 | 0 | HACIENDA PÚBLICA/ PATRIMONIO | | | |
| Total de Activos No Circulantes | 26,993 | 34,662 | 34,662 | Hacienda Pública/Patrimonio Contribuido | | | |
| Total del Activo | 2,748,546 | 2,756,133 | 2,756,133 | Aportaciones | 0 | 0 | 0 |
| | | | | Donaciones de Capital | 0 | 0 | 0 |
| | | | | Actualización de la Hacienda Pública / Patrimonio | 0 | 0 | 0 |
| | | | | Hacienda Pública/Patrimonio Generado | 2,055,270 | 2,066,858 | 2,066,858 |
| | | | | Resultados del Ejercicio (Ahorro / Desahorro) | -7,587 | -150,602 | -150,602 |
| | | | | Resultados de Ejercicios Anteriores | 6,179,397 | 6,329,999 | 6,329,999 |
| | | | | Revalúos | 0 | 0 | 0 |
| | | | | Reservas | 0 | 0 | 0 |
| | | | | Rectificaciones de Resultados de Ejercicios Anteriores | -4,112,539 | -4,112,539 | -4,112,539 |
| | | | | Exceso o Insuficiencia en la Actualización de la Hacienda Pública/Patrimonio | 0 | 0 | 0 |
| | | | | Resultado por Posición Monetaria | 0 | 0 | 0 |
| | | | | Resultado por Tenencia de Activos no Monetarios | 0 | 0 | 0 |
| | | | | Total Hacienda Pública/ Patrimonio | 2,059,270 | 2,066,858 | 2,066,858 |
| | | | | Total del Pasivo y Hacienda Pública / Patrimonio | 2,748,546 | 2,756,133 | 2,756,133 |

Bajo protesta de decir verdad declaramos que los Estados Financieros y sus Notas son razonablemente correctos y responsabilidad del emisor

LIC. VICTOR MANUEL ZAVALA ARROYO
JEFE DE DEPARTAMENTO ESTATAL

RÉGIMEN ESTATAL DE PROTECCIÓN SOCIAL EN SALUD EN EL ESTADO DE QUERÉTARO

Estado de Cambios en la Situación Financiera

Del 1 de Enero al 30 de Abril de 2022

(Pesos)

| Concepto | Origen | Aplicación |
|---|----------------|----------------|
| ACTIVO | 7,669 | 82 |
| Activo Circulante | 0 | 82 |
| Efectivo y Equivalentes | 0 | 82 |
| Derechos a Recibir Efectivo o Equivalentes | 0 | 0 |
| Derechos a Recibir Bienes o Servicios | 0 | 0 |
| Inventarios | 0 | 0 |
| Almacenes | 0 | 0 |
| Estimación por Pérdida o Deterioro de Activos Circulantes | 0 | 0 |
| Otros Activos Circulantes | 0 | 0 |
| Activo No Circulante | 7,669 | 0 |
| Inversiones Financieras a Largo Plazo | 0 | 0 |
| Derechos a Recibir Efectivo o Equivalentes a Largo Plazo | 0 | 0 |
| Bienes Inmuebles, Infraestructura y Construcciones en Proceso | 0 | 0 |
| Bienes Muebles | 0 | 0 |
| Activos Intangibles | 0 | 0 |
| Depreciación, Deterioro y Amortización Acumulada de Bienes | 7,669 | 0 |
| Activos Diferidos | 0 | 0 |
| Estimación por Pérdida o Deterioro de Activos no Circulantes | 0 | 0 |
| Otros Activos no Circulantes | 0 | 0 |
| PASIVO | 0 | 0 |
| Pasivo Circulante | 0 | 0 |
| Cuentas por Pagar a Corto Plazo | 0 | 0 |
| Documentos por Pagar a Corto Plazo | 0 | 0 |
| Porción a Corto Plazo de la Deuda Pública a Largo Plazo | 0 | 0 |
| Títulos y Valores a Corto Plazo | 0 | 0 |
| Pasivos Diferidos a Corto Plazo | 0 | 0 |
| Fondos y Bienes de Terceros en Garantía y/o Administración a Corto Plazo | 0 | 0 |
| Provisiones a Corto Plazo | 0 | 0 |
| Otros Pasivos a Corto Plazo | 0 | 0 |
| Pasivo No Circulante | 0 | 0 |
| Cuentas por Pagar a Largo Plazo | 0 | 0 |
| Documentos por Pagar a Largo Plazo | 0 | 0 |
| Deuda Pública a Largo Plazo | 0 | 0 |
| Pasivos Diferidos a Largo Plazo | 0 | 0 |
| Fondos y Bienes de Terceros en Garantía y/o en Administración a Largo Plazo | 0 | 0 |
| Provisiones a Largo Plazo | 0 | 0 |
| HACIENDA PÚBLICA/ PATRIMONIO | 143,015 | 150,602 |
| Hacienda Pública/Patrimonio Contribuido | 0 | 0 |
| Aportaciones | 0 | 0 |
| Donaciones de Capital | 0 | 0 |
| Actualización de la Hacienda Pública / Patrimonio | 0 | 0 |
| Hacienda Pública/Patrimonio Generado | 143,015 | 150,602 |
| Resultados del Ejercicio (Ahorro / Desahorro) | 143,015 | 0 |
| Resultados de Ejercicios Anteriores | 0 | 150,602 |
| Revalúos | 0 | 0 |
| Reservas | 0 | 0 |
| Rectificaciones de Resultados de Ejercicios Anteriores | 0 | 0 |
| Exceso o Insuficiencia en la Actualización de la Hacienda Pública/Patrimonio | 0 | 0 |
| Resultado por Posición Monetaria | 0 | 0 |
| Resultado por Tenencia de Activos no Monetarios | 0 | 0 |

Bajo protesta de decir verdad declaramos que los Estados Financieros y sus Notas son razonablemente correctos y responsabilidad del emisor

LICENCIADO MANUEL ZAVALA ARROYO
JEFE DE DEPARTAMENTO ESTATAL

RÉGIMEN ESTATAL DE PROTECCIÓN SOCIAL EN SALUD EN EL ESTADO DE QUERÉTARO
 Estado de Variación en la Hacienda Pública
 Del 1 de Enero al 30 de Abril de 2022
 (pesos)

| Concepto | Hacienda Pública/Patrimonio Contribuido | Hacienda Pública/Patrimonio Generado de Ejercicios Anteriores | Hacienda Pública/Patrimonio Generado del Ejercicio | Exceso o Insuficiencia en la Actualización de la Hacienda Pública / Patrimonio | TOTAL |
|---|---|---|--|--|------------------|
| HACIENDA PÚBLICA/PATRIMONIO CONTRIBUIDO NETO DE 2021 | 0 | | | | 0 |
| Aportaciones | 0 | | | | 0 |
| Donaciones de Capital | 0 | | | | 0 |
| Actualización de la Hacienda Pública/Patrimonio | 0 | | | | 0 |
| HACIENDA PÚBLICA /PATRIMONIO GENERADO NETO DE 2021 | 2,217,460 | -150,602 | | | 2,066,858 |
| Resultados del Ejercicio (Ahorro/Desahorro) | | -150,602 | | | -150,602 |
| Resultados de Ejercicios Anteriores | 6,329,999 | | | | 6,329,999 |
| Revalúos | 0 | | | 0 | 0 |
| Reservas | 0 | | | | 0 |
| Rectificaciones de Resultados de Ejercicios Anteriores | -4,112,539 | | | | -4,112,539 |
| EXCESO O INSUFICIENCIA EN LA ACTUALIZACIÓN DE LA HACIENDA PÚBLICA/ PATRIMONIO NETO DE 2021 | | | | 0 | 0 |
| Resultado por Posición Monetaria | | | | | 0 |
| Resultado por Tenencia de Activos no Monetarios | | | | | 0 |
| HACIENDA PÚBLICA / PATRIMONIO NETO FINAL DE 2021 | 0 | 2,217,460 | -150,602 | | 2,066,858 |
| CAMBIOS EN LA HACIENDA PÚBLICA/PATRIMONIO CONTRIBUIDO NETO DE 2022 | 0 | | | | 0 |
| Aportaciones | 0 | | | | 0 |
| Donaciones de Capital | 0 | | | | 0 |
| Actualización de la Hacienda Pública/Patrimonio | 0 | | | | 0 |
| VARIACIONES DE LA HACIENDA PÚBLICA / PATRIMONIO GENERADO NETO DE 2022 | -150,602 | 143,015 | | | -7,587 |
| Resultados del Ejercicio (Ahorro/Desahorro) | | -7,587 | | | -7,587 |
| Resultados de Ejercicios Anteriores | -150,602 | | | | -150,602 |
| Revalúos | 0 | | | 0 | 0 |
| Reservas | 0 | | | 0 | 0 |
| Rectificaciones de Resultados de Ejercicios Anteriores | 0 | | | 0 | 0 |
| CAMBIOS EN EL EXCESO O INSUFICIENCIA EN LA ACTUALIZACIÓN DE LA HACIENDA PÚBLICA/ PATRIMONIO NETO DE 2022 | | | | 0 | 0 |
| Resultado por Posición Monetaria | | | | | 0 |
| Resultado por Tenencia de Activos no Monetarios | | | | | 0 |
| HACIENDA PÚBLICA / PATRIMONIO NETO FINAL DE 2022 | 0 | 2,066,858 | -7,587 | | 2,059,270 |

Bajo protesta de decir verdad declaramos que los Estados Financieros y sus Notas son razonablemente correctos y responsabilidad del emisor

LIC. VICTOR MANNUELVAN ARROYO
 JEFE DE DEPARTAMENTO ESTATAL

GIMEN ESTATAL DE PROTECCIÓN SOCIAL EN SALUD EN EL ESTADO DE QUERÉTA
Estado de Flujos de Efectivo
Del 1 de Enero al 30 de Abril de 2022 y 2021
(Pesos)

| Concepto | 2022 | 2021 |
|---|------------------|------------------|
| Flujos de Efectivo de las Actividades de Operación | | |
| Origen | 82 | 6,404 |
| Impuestos | 0 | 0 |
| Cuotas y Aportaciones de Seguridad Social | 0 | 0 |
| Contribuciones de mejoras | 0 | 0 |
| Derechos | 0 | 0 |
| Productos | 82 | 288 |
| Aprovechamientos | 0 | 0 |
| Ingresos por Venta de Bienes y Prestación de Servicios | 0 | 0 |
| Participaciones, Aportaciones, Convenios, Incentivos Derivados de la Colaboración Fiscal y Fondos Distintos de Aportaciones | 0 | 0 |
| Transferencias, Asignaciones, Subsidios y Subvenciones, y Pensiones y Jubilaciones | 0 | 0 |
| Otros Origenes de Operación | 0 | 6,116 |
| Aplicación | 0 | 117,707 |
| Servicios Personales | 0 | 92,484 |
| Materiales y Suministros | 0 | 0 |
| Servicios Generales | 0 | 25,223 |
| Transferencias Internas y Asignaciones al Sector Público | 0 | 0 |
| Transferencias al resto del Sector Público | 0 | 0 |
| Subsidios y Subvenciones | 0 | 0 |
| Ayudas Sociales | 0 | 0 |
| Pensiones y Jubilaciones | 0 | 0 |
| Transferencias a Fideicomisos, Mandatos y Contratos Análogos | 0 | 0 |
| Transferencias a la Seguridad Social | 0 | 0 |
| Donativos | 0 | 0 |
| Transferencias al Exterior | 0 | 0 |
| Participaciones | 0 | 0 |
| Aportaciones | 0 | 0 |
| Convenios | 0 | 0 |
| Otras Aplicaciones de Operación | 0 | 0 |
| Flujos Netos de Efectivo por Actividades de Operación | 82 | -111,303 |
| Flujos de Efectivo de las Actividades de Inversión | | |
| Origen | 0 | 0 |
| Bienes Inmuebles, Infraestructura y Construcciones en Proceso | 0 | 0 |
| Bienes Muebles | 0 | 0 |
| Otros Origenes de Inversión | 0 | 0 |
| Aplicación | 0 | 0 |
| Bienes Inmuebles, Infraestructura y Construcciones en Proceso | 0 | 0 |
| Bienes Muebles | 0 | 0 |
| Otras Aplicaciones de Inversión | 0 | 0 |
| Flujos Netos de Efectivo por Actividades de Inversión | 0 | 0 |
| Flujo de Efectivo de las Actividades de Financiamiento | | |
| Origen | 0 | 0 |
| Endeudamiento Neto | 0 | 0 |
| Interno | 0 | 0 |
| Externo | 0 | 0 |
| Otros Origenes de Financiamiento | 0 | 0 |
| Aplicación | 0 | 0 |
| Servicios de la Deuda | 0 | 0 |
| Interno | 0 | 0 |
| Externo | 0 | 0 |
| Otras Aplicaciones de Financiamiento | 0 | 0 |
| Flujos netos de Efectivo por Actividades de Financiamiento | 0 | 0 |
| Incremento/Disminución Neta en el Efectivo y Equivalentes al Efectivo | 82 | -111,303 |
| Efectivo y Equivalentes al Efectivo al inicio del Ejercicio | 2,572,892 | 2,684,195 |
| Efectivo y Equivalentes al Efectivo al final del Ejercicio | 2,572,975 | 2,572,892 |

Bajo protesta de decir verdad declaramos que los Estados Financieros y sus Notas son razonablemente correctos y responsabilidad del emisor


 LIC. VÍCTOR MANUEL ZAVALA ARROYO
 JEFE DE DEPARTAMENTO ESTATAL

RÉGIMEN ESTATAL DE PROTECCIÓN SOCIAL EN SALUD EN EL ESTADO DE QUERÉTARO
Informe de Pasivos Contingentes
Del 1 de Marzo al 30 de Abril de 2022
(Pesos)

"En cumplimiento a lo dispuesto en los artículos 46, fracción I, inciso d, y 52 de la Ley General de Contabilidad Gubernamental, y de conformidad con lo establecido en el capítulo VII, numeral III, inciso g) del Manual de Contabilidad Gubernamental emitido por el CONAC, el ente público informa lo siguiente:"

| Cuenta | Concepto | Importe |
|---|----------|---------|
| <p>Con fecha 29 de noviembre de 2019, se publicó en el Diario Oficial de la Federación, el Decreto por el que se reforman, adicionan y derogan diversas disposiciones de la Ley General de Salud y de la Ley de los Institutos Nacionales de Salud, en materia de presentación gratuita de los servicios de salud, medicamentos y demás insumos asociados para las personas sin seguridad social.</p> | | |
| <p>Derivado del Decreto presidencial de reforma a la Ley General de Salud se suprime el Sistema de Protección Social de Salud; por lo que a partir de esta reforma todos los recursos económicos, humanos y materiales, que recibía este Regimen Estatal de Protección Social en Salud en el Estado de Querétaro, serán trasladados al "INSABI", debido a lo anterior se finiquito al personal que hasta esa fecha laboraba en la Entidad y desencadeno 92 demandas laborales las cuales a la fecha de los Estados Financieros no tienen una sentencia firma por parte del Tribunal de Conciliación y Arbitraje del Estado de Querétaro. Se estima que el resultado de estas demandas podría ascender a 50 millones de pesos aproximadamente.</p> | | |

Bajo protesta de decir verdad declaramos que los Estados Financieros y sus Notas son razonablemente correctos y responsabilidad del emisor



LIC. VICTOR MANUEL ZAVALA ARROYO
JEFE DE DEPARTAMENTO ESTATAL Y APODERADO LEGAL
DEL REPSS

NOTAS A LOS ESTADOS FINANCIEROS DEL RÉGIMEN ESTATAL DE PROTECCIÓN SOCIAL EN SALUD EN EL ESTADO DE QUERÉTARO.

1. Información General

Con el propósito de dar cumplimiento a los artículos 46 y 49 de la Ley General de Contabilidad Gubernamental (LGGG), los entes públicos deberán acompañar notas a los Estados Financieros cuyos rubros así lo requieran teniendo presente los postulados de revelación suficiente e importancia relativa con la finalidad, que la información sea de mayor utilidad para los usuarios. A continuación, se presentan las notas a los estados financieros correspondientes al mes de Abril de 2022 del Régimen Estatal de Protección Social en Salud en el Estado de Querétaro (REPSS).

2. Bases de Elaboración.

- a) Notas de Desglose
- b) Notas de Memoria (cuentas de orden), y
- c) Notas de Gestión Administrativa
- a) Notas de Desglose:

I) Notas al Estado de Situación Financiera

Activo

- 1. Efectivo y equivalentes.- En este apartado se informa el tipo y monto de los fondos con afectación específica al 30 de Abril de 2022:

| CONCEPTO | 2022 | 2021 |
|--|------------------|------------------|
| FONDOS FIJOS | 0 | 0 |
| BANCOS/TESORERIA | 2,572,973 | 2,572,892 |
| INVERSIONES TEMPORALES (HASTA 3 MESES) | 0 | 0 |
| DEPÓSITO DE FONDOS DE TERCEROS Y OTROS | 0 | 0 |
| TOTAL EFECTIVO Y EQUIVALENTES | 2,572,973 | 2,572,892 |

RÉGIMEN ESTATAL DE PROTECCIÓN SOCIAL EN SALUD EN EL ESTADO DE QUERÉTARO

Asimismo, se informa el tipo, el monto y el plazo de las inversiones temporales menores a tres meses al 30 de Abril de 2022. (NO APLICA)

Derechos a recibir efectivo o equivalentes y bienes o servicios a recibir

2. Por tipo de contribución se informará el monto que se encuentre pendiente de cobro y por recuperar de hasta cinco ejercicios anteriores, asimismo se deberán considerar los montos sujetos a algún tipo de juicio con una antigüedad mayor a la señalada y la factibilidad de cobro.
 - Contribuciones pendientes de cobro:
NADA QUE MANIFESTAR

(Pesos)

| CONTRIBUCIÓN PENDIENTE DE COBRO Y DE RECUPERAR HASTA POR CINCO EJERCICIOS: | TIPO | MONTO | MONTO SUJETO A JUICIO MAYOR A CINCO EJERCICIOS | FACTIBILIDAD DE COBRO |
|--|------|----------------------------|--|-----------------------|
| IMPUESTOS | | | | |
| CUOTAS Y APORTACIONES DE SEGURIDAD | | | | |
| CONTRIBUCIONES DE MEJORAS | | | | |
| DERECHOS | | | | |
| PRODUCTOS | | | | |
| APROVECHAMIENTOS | | | | |
| INGRESOS POR VENTAS DE BIENES Y SERVICIOS | | | | |
| PARTICIPACIONES Y APORTACIONES | | | | |
| TRANSFERENCIAS, ASIGNACIONES, SUBSIDIOS Y OTRAS AYUDAS | | | | |
| TOTAL | | NADA QUE MANIFESTAR | | |

*Derechos a recibir efectivo y equivalentes.

Se informa de manera agrupada, el monto al 30 de abril de 2022 de los derechos a recibir efectivo y equivalentes (excepto cuentas por cobrar de contribuciones o fideicomisos que se encuentran dentro de inversiones financieras, participaciones y aportaciones de capital) en una desagregación por su vencimiento en días a 90, 180, menor o igual a 365 y mayor a 365. Adicionalmente se informa de las características cualitativas relevantes que les afectan a estas cuentas:

RÉGIMEN ESTATAL DE PROTECCIÓN SOCIAL EN SALUD EN EL ESTADO DE QUERÉTARO

| DERECHOS A RECIBIR EFECTIVO O EQUIVALENTES (excepto cuentas por cobrar de contribuciones o fideicomisos que se encuentran dentro de inversiones financieras, participaciones y aportaciones de capital): | MONTO | CARACTERÍSTICAS CUALITATIVAS |
|--|-------------------|---|
| a) Menor o igual a 90 días | | |
| CUENTAS POR COBRAR | | |
| DEUDORES DIVERSOS POR COBRAR | | |
| DEUDORES POR ANTICIPOS DE LA TESORERÍA | | |
| PRESTAMOS OTORGADOS | | |
| OTROS DERECHOS A RECIBIR EFECTIVO | | |
| Sub-Total | - | |
| b) Mayor a 90 días y menor o igual a 180 días | | |
| CUENTAS POR COBRAR | | |
| DEUDORES DIVERSOS POR COBRAR | | |
| DEUDORES POR ANTICIPOS DE LA TESORERÍA | | |
| PRESTAMOS OTORGADOS | | |
| OTROS DERECHOS A RECIBIR EFECTIVO | | |
| Sub-Total | - | |
| c) Mayor a 180 días y menor o igual a 365 días | | |
| CUENTAS POR COBRAR | | |
| DEUDORES DIVERSOS POR COBRAR | | |
| DEUDORES POR ANTICIPOS DE LA TESORERÍA | | |
| PRESTAMOS OTORGADOS | | |
| OTROS DERECHOS A RECIBIR EFECTIVO | | |
| Sub-Total | - | |
| d) Mayor a 365 días | | |
| DOCUMENTOS POR COBRAR | \$ 148,580 | LA VIABILIDAD DE LA CUENTA POR COBRAR NO ES FAVORABLE SE HARA UN DOCUMENTO A EFECTO DE DETERMINAR SI SE CUBRIRA LO CORRESPONDIENTE. |
| DEUDORES DIVERSOS | | |
| PRESTAMOS OTORGADOS | | |
| Sub-Total | - | |
| TOTAL | \$ 148,580 | |

RÉGIMEN ESTATAL DE PROTECCIÓN SOCIAL EN SALUD EN EL ESTADO DE QUERÉTARO

3.- Se informa de manera agrupada, el monto al 30 de abril de 2022 los derechos a recibir bienes o servicios (excepto cuentas por cobrar de contribuciones o fideicomisos que se encuentran dentro de inversiones financieras, participaciones y aportaciones de capital) en una desagregación por su vencimiento en días a 90, 180, menor o igual a 365 y mayor a 365. Adicionalmente se informa de las características cualitativas relevantes que les afectan a estas cuentas: (NO APLICA)

| DERECHOS A RECIBIR BIENES O SERVICIOS: | MONTO | CARACTERÍSTICAS CUALITATIVAS |
|--|------------------|------------------------------|
| a) Menor o igual a 90 días | | |
| ANTICIPO A PROVEEDORES POR ADQUISICIÓN DE BIENES Y PRESTACIÓN DE SERVICIOS | | |
| ANTICIPO A PROVEEDORES POR ADQUISICIÓN DE BIENES INMUEBLES Y MUEBLES | | |
| ANTICIPO A PROVEEDORES POR ADQUISICIÓN DE BIENES INTANGIBLES | | |
| ANTICIPO A CONTRATISTAS POR OBRAS PÚBLICAS | | |
| OTROS DERECHOS A RECIBIR BIENES O SERVICIOS | | |
| Sub-Total | NO APLICA | |
| b) Mayor a 90 días y menor o igual a 180 días | | |
| ANTICIPO A PROVEEDORES POR ADQUISICIÓN DE BIENES Y PRESTACIÓN DE SERVICIOS | | |
| ANTICIPO A PROVEEDORES POR ADQUISICIÓN DE BIENES INMUEBLES Y MUEBLES | | |
| ANTICIPO A PROVEEDORES POR ADQUISICIÓN DE BIENES INTANGIBLES | | |
| ANTICIPO A CONTRATISTAS POR OBRAS PÚBLICAS | | |
| OTROS DERECHOS A RECIBIR BIENES O SERVICIOS | | |
| Sub-Total | NO APLICA | |
| b) Mayor a 180 días y menor o igual a 365 días. | | |
| ANTICIPO A PROVEEDORES POR ADQUISICIÓN DE BIENES Y PRESTACIÓN DE SERVICIOS | | |
| ANTICIPO A PROVEEDORES POR ADQUISICIÓN DE BIENES INMUEBLES Y MUEBLES | | |
| ANTICIPO A PROVEEDORES POR ADQUISICIÓN DE BIENES INTANGIBLES | | |
| ANTICIPO A CONTRATISTAS POR OBRAS PÚBLICAS | | |
| OTROS DERECHOS A RECIBIR BIENES O SERVICIOS | | |
| Sub-Total | | |
| TOTAL | NO APLICA | |

- Bienes disponibles para su transformación o consumo (Inventarios)

4.-Se clasifican como bienes disponibles para su transformación, aquellos que se encuentran dentro de la cuenta de inventarios. En esta nota, se informa del sistema de conteo y el método de valuación aplicado a los inventarios, así como la conveniencia de su aplicación dada la naturaleza de los mismos. Adicionalmente se revela el impacto en la información financiera por cambios en el método o sistema: (NADA QUE MANIFESTAR)

| CUENTA DE INVENTARIO DE ARTÍCULOS DE TRANSFORMACIÓN Y/O ELABORACIÓN | SISTEMA DE COSTEO | MÉTODO DE VALUACIÓN | CONVENIENCIA DEL MÉTODO | IMPACTO FINANCIERO POR CAMBIO DE MÉTODO |
|---|-------------------|---------------------|-------------------------|---|
| INVENTARIO DE MERCANCIAS PARA VENTA | | | | |
| INVENTARIO DE MERCANCIAS TERMINADAS | | NADA QUE MANIFESTAR | | |
| INVENTARIO DE MERCANCIAS EN PROCESO DE ELABORACIÓN | | | | |
| INVENTARIO DE MATERIAS PRIMAS, MATERIALES Y SUMINISTROS PARA PRODUCCIÓN | | | | |
| BIENES EN TRANSITO | | | | |

5.- De la cuenta de almacén se informa acerca del método de valuación, así como la conveniencia de su aplicación. Adicionalmente, se revela el impacto en la información financiera por cambios en el método: (NADA QUE MANIFESTAR)

| CUENTA DE ALMACÉN | MÉTODO DE VALUACIÓN | CONVENIENCIA DEL MÉTODO | IMPACTO FINANCIERO POR CAMBIO DE MÉTODO |
|---|---------------------|-------------------------|---|
| MATERIALES DE ADMINISTRACIÓN, EMISIÓN DE DOCUMENTOS Y ARTÍCULOS OFICIALES | | | |
| ALIMENTOS Y UTENSILIOS | | | |
| MATERIALES Y ARTÍCULOS DE CONSTRUCCIÓN Y DE REPARACIÓN | | | |
| PRODUCTOS QUÍMICOS, FARMACÉUTICOS Y DE LABORATORIO | | | |
| COMBUSTIBLES, LUBRICANTES Y ADITIVOS | | | |
| VESTUARIO, BLANCOS, PRENDAS DE PROTECCIÓN Y ARTÍCULOS DEPORTIVOS | | NADA QUE MANIFESTAR | |
| MATERIALES Y SUMINISTROS DE SEGURIDAD | | | |
| HERRAMIENTAS, REFACCIONES Y ACCESORIOS MENORES PARA CONSUMO | | | |

El REPSS al 31 de Marzo de 2022, no cuenta con almacén, debido a que se encuentra en Proceso de Extinción, por lo mismo no se tiene ningún sistema de costeo ni método de valuación aplicado a inventarios.

RÉGIMEN ESTATAL DE PROTECCIÓN SOCIAL EN SALUD EN EL ESTADO DE QUERÉTARO

- **Inversiones Financieras**

6.- De la cuenta de inversiones financieras, que considera los fideicomisos, se informa de éstos, los recursos asignados por tipo, monto al 30 de abril de 2022 y características significativas que tengan o puedan tener alguna incidencia en las mismas: (NO APLICA)

(Pesos)

| FIDEICOMISO | TIPO | MONTO | CARACTERÍSTICAS SIGNIFICATIVAS |
|--|------|------------------|--------------------------------|
| FIDEICOMISOS, MANDATOS Y CONTRATOS ANÁLOGOS DEL PODER EJECUTIVO | | | |
| FIDEICOMISOS, MANDATOS Y CONTRATOS ANÁLOGOS DEL PODER LEGISLATIVO | | | |
| FIDEICOMISOS, MANDATOS Y CONTRATOS ANÁLOGOS DEL PODER JUDICIAL | | | |
| FIDEICOMISOS, MANDATOS Y CONTRATOS ANÁLOGOS PÚBLICOS NO EMPRESARIALES Y NO FINANCIEROS | | | |
| FIDEICOMISOS, MANDATOS Y CONTRATOS ANÁLOGOS PÚBLICOS EMPRESARIALES Y NO FINANCIEROS | | | |
| FIDEICOMISOS, MANDATOS Y CONTRATOS ANÁLOGOS PÚBLICOS FINANCIEROS | | | |
| FIDEICOMISOS, MANDATOS Y CONTRATOS ANÁLOGOS DE ENTIDADES FEDERATIVAS | | | |
| FIDEICOMISOS, MANDATOS Y CONTRATOS ANÁLOGOS DE MUNICIPIOS | | | |
| FIDEICOMISOS, MANDATOS Y CONTRATOS ANÁLOGOS DE EMPRESAS PRIVADAS Y PARTICULARES | | | |
| TOTAL | | NO APLICA | |

7. Se informa de las inversiones financieras, los saldos al 31 de Marzo de 2022, de las participaciones y aportaciones de capital: (NO APLICA)

| PARTICIPACIONES Y APORTACIONES DE CAPITAL | SALDO |
|--|------------------|
| PARTICIPACIONES Y APORTACIONES DE CAPITAL A LARGO PLAZO EN EL SECTOR PÚBLICO | |
| PARTICIPACIONES Y APORTACIONES DE CAPITAL A LARGO PLAZO EN EL SECTOR PRIVADO | |
| PARTICIPACIONES Y APORTACIONES DE CAPITAL A LARGO PLAZO EN EL SECTOR EXTERNO | |
| TOTAL | NO APLICA |

El REPS al 30 de abril de 2022, no cuenta con ningún fideicomiso, tampoco con participaciones y aportaciones de capital.

- **Bienes muebles, inmuebles e intangibles.**

8.- Se informa de manera agrupada por cuenta, los rubros de bienes muebles, el monto al 30 de abril de 2022 de la depreciación del ejercicio y la acumulada, el método de depreciación, tasas aplicadas y los criterios de aplicación de los mismos. Asimismo, se informa de las características significativas del estado en que se encuentran los activos:

- A) Bienes Inmuebles, Infraestructura y Construcciones en Proceso. NADA QUE MANIFESTAR
- B) Que lo correspondiente a los Bienes Muebles propiedad del Régimen Estatal de Protección Social en Salud del Estado de Querétaro, están bajo resguardo del Enlace Estatal designado por el Secretario de Salud.

| CUENTA DE BIENES MUEBLES | VALOR DEL ACTIVO | MONTO DE DEPRECIACIÓN DEL EJERCICIO | MONTO DE DEPRECIACIÓN ACUMULADA | MÉTODO DE DEPRECIACIÓN | TASA APLICADA | CRITERIO DE APLICACIÓN | CARACTERÍSTICAS SIGNIFICATIVAS DEL ESTADO EN QUE ENCUENTREN |
|---|------------------|-------------------------------------|---------------------------------|------------------------|---------------|------------------------|---|
| MOBILIARIO Y EQUIPO DE ADMINISTRACIÓN | \$ 22,200 | \$ 527 | \$ 17,469 | LINEA RECTA | 33.3% Y 10% | MENSUAL | CONDICIONES DE USO, ACTUALMENTE FUNCIONALES. |
| MOBILIARIO Y EQUIPO EDUCACIONAL Y RECREATIVO | | | | | | | |
| EQUIPO E INSTRUMENTAL MEDICO Y DE LABORATORIO | | | | | | | |
| EQUIPO DE TRANSPORTE | | | | | | | |
| TOTAL | \$ 22,200 | \$ 527 | \$ 17,469 | | | | |

| CUENTA DE BIENES INTANGIBLES | VALOR DEL ACTIVO | MONTO DE AMORTIZACIÓN DEL MES | MONTO DE AMORTIZACIÓN ACUMULADA | MÉTODO DE AMORTIZACIÓN | TASA AMORTIZACIÓN | CRITERIO DE APLICACIÓN | CARACTERÍSTICAS SIGNIFICATIVAS DEL ESTADO EN QUE ENCUENTREN |
|---|------------------|-------------------------------|---------------------------------|------------------------|-------------------|------------------------|---|
| BIENES INTANGIBLES | \$84,801 | \$ 1,390 | 62,538 | LINEA RECTA | 8.33% | MENSUAL | CONDICIONES DE USO, ACTUALMENTE FUNCIONALES. |
| MOBILIARIO Y EQUIPO EDUCACIONAL Y RECREATIVO | | | | | | | |
| EQUIPO E INSTRUMENTAL MEDICO Y DE LABORATORIO | | | | | | | |
| EQUIPO DE TRANSPORTE | | | | | | | |
| TOTAL | \$84,801 | \$ 1,390 | \$ 62,538 | | | | |

RÉGIMEN ESTATAL DE PROTECCIÓN SOCIAL EN SALUD EN EL ESTADO DE QUERÉTARO

9.- Se informa de manera agrupada por cuenta, los rubros de bienes inmuebles, el monto al 30 de abril de 2022, de la depreciación del ejercicio y la acumulada, el método de depreciación, tasas aplicadas y los criterios de aplicación de los mismos.- Se informa que este Régimen Estatal de Protección Social en Salud en el Estado de Querétaro, actualmente no cuenta con Bienes inmuebles, ya que el espacio que ocupa para su operación, corresponde a un inmueble cuyo contrato de arrendamiento es con Servicios de Salud en el Estado de Querétaro.

* Bienes Inmuebles, Infraestructura y Construcciones en Proceso: (NO APLICA)

| CUENTA DE BIENES INMUEBLES | MONTO DE DEPRECIACIÓN DEL EJERCICIO | MONTO DE DEPRECIACIÓN ACUMULADA | MÉTODO DE DEPRECIACIÓN | TASA APLICADA | CRITERIO DE APLICACIÓN | CARACTERÍSTICAS SIGNIFICATIVAS DEL ESTADO EN QUE ENCUENTREN |
|-----------------------------|-------------------------------------|---------------------------------|------------------------|---------------|------------------------|---|
| | VIVIENDAS | | | | | |
| EDIFICIOS NO HABITACIONALES | | | | | | |
| INFRAESTRUCTURA | | | | | | |
| OTROS BIENES INMUEBLES | | | | | | |
| TOTAL | NO APLICA | NO APLICA | | | | |

El REPSS a 31 de marzo de 2022 no cuenta con bienes inmuebles.

Se informa de manera agrupada por cuenta, los rubros de activos intangibles y diferidos, su monto al 30 de abril de 2022, naturaleza, amortización del ejercicio, amortización acumulada, tasa y método aplicados.

(Pesos)

| CUENTA DE ACTIVOS INTANGIBLES | MONTO | NATURALEZA | AMORTIZACIÓN ACUMULADA DEL EJERCICIO | AMORTIZACIÓN ACUMULADA | TASA APLICADA | MÉTODO APLICADO |
|-------------------------------|------------------|------------|--------------------------------------|------------------------|------------------|-----------------|
| | | | | | | |
| SOFTWARE | | | | | | |
| PATENTES, MARCAS Y DERECHOS | | | | | | |
| CONCESIONES Y FRANQUICIAS | | | | | | |
| LICENCIAS | | | | | | |
| OTROS ACTIVOS INTANGIBLES | | | | | | |
| TOTAL | NO APLICA | | NO APLICA | NO APLICA | NO APLICA | |

- **Estimaciones y deterioros.**

10.- Se informa los criterios utilizados para la determinación de las estimaciones: **(NO APLICA)**

| CUENTA | CRITERIOS UTILIZADOS PARA LA DETERMINACIÓN DE LAS ESTIMACIONES |
|---|--|
| ESTIMACIONES POR PERDIDAS DE CUENTAS INCOBRABLES DE DOCUMENTOS POR COBRAR | 0 |
| ESTIMACIONES POR PERDIDAS DE CUENTAS INCOBRABLES DE DEUDORES DIVERSOS | 0 |
| ESTIMACIONES POR PERDIDA DE CUENTAS INCOBRABLES DE INGRESOS POR COBRAR | NO APLICA |
| ESTIMACIONES POR PERDIDA DE CUENTAS INCOBRABLES DE PRESTAMOS OTORGADOS | 0 |
| ESTIMACIONES POR PERDIDA DE OTRAS CUENTAS INCOBRABLES | 0 |
| DETERIOR ACUMULADO DE ACTIVOS BIOLÓGICOS | 0 |

Se informa que al 30 de abril de 2022 el REPSS no tiene cuentas incobrables, por lo mismo no se tiene estimaciones y deterioro.

- **Otros Activos**

11.- De las cuentas de otros activos, se informa por tipo circulante y no circulante, los montos totales asociados al 30 de abril de 2022 y sus características cualitativas significativas que les impacten financieramente: **(NADA QUE MANIFESTAR)**

| CUENTA | MONTO TOTAL | CARACTERÍSTICAS CUALITATIVAS QUE IMPACTEN FINANCIERAMENTE |
|--|----------------------------|---|
| Activo circulante | | |
| BIENES EN GARANTÍA | | |
| BIENES DERIVADOS DE EMBARGOS, DECOMISOS, ASEGURAMIENTOS Y DACIÓN EN PAGO | | |
| Sub-Total | NADA QUE MANIFESTAR | |
| Activo no circulante | | |
| BIENES EN CONCESIÓN | | |
| BIENES EN ARRENDAMIENTO FINANCIERO | | |
| BIENES EN COMODATO | | |
| Sub-Total | NADA QUE MANIFESTAR | |
| TOTAL | NADA QUE MANIFESTAR | |

Pasivo¹

¹ Con respecto a la información de la deuda pública, ésta se incluye en el informe de deuda pública en la nota 11 "información sobre la Deuda y el Reporte Analítico de la Deuda" de las notas de Gestión Administrativa.

Este género se compone dos grupos, el Pasivo circulante y el Pasivo no Circulante, en estos inciden pasivos derivados de operaciones por Servicios Personales, Cuentas por pagar por operaciones presupuestarias devengadas y contabilizadas al periodo informado del ejercicio correspondiente; pasivos por obligaciones laborales, a continuación, se presente la integración de pasivo:

| Concepto | Importe |
|--|-------------------|
| SERVICIOS PERSONALES POR PAGAR | 0 |
| PROVEEDORES POR PAGAR | 0 |
| CONTRATISTAS POR OBRAS PUBLICAS | 0 |
| PARTICIPACIONES Y APORTACIONES | 0 |
| TRANSFERENCIAS OTORGADAS | 0 |
| INTERESES, COMISIONES Y OTROS GASTOS DE LA DEUDA PUBLICA | 0 |
| RETENCIONES Y CONTRIBUCIONES POR PAGAR | 0 |
| DEVOLUCIONES DE LA LEY DE INGRESOS | 0 |
| OTRAS PRESTACIONES SOCIALES Y ECONOMICAS POR PAGAR A CORTO PLAZO | 689,276 |
| OTRAS CUENTAS POR PAGAR | 0 |
| Total Pasivo Circulante | \$ 689,276 |

1.- Se informa el monto al 30 de abril de 2022 de las cuentas por pagar en una desagregación por su vencimiento en días a 90, 180, menor o igual a 365 y mayor a 365. Asimismo, se informa sobre la factibilidad del pago de dichos pasivos. Las cuales se integran de la siguiente forma:

RÉGIMEN ESTATAL DE PROTECCIÓN SOCIAL EN SALUD EN EL ESTADO DE QUERÉTARO

| CUENTAS POR PAGAR: | MONTO | FACTIBILIDAD DE PAGO |
|--|----------|----------------------|
| a) Menor o igual a 90 días | | |
| SERVICIOS PERSONALES POR PAGAR | | |
| PROVEEDORES POR PAGAR | | |
| CONTRATISTAS POR OBRAS PUBLICAS | | |
| PARTICIPACIONES Y APORTACIONES | | |
| TRANSFERENCIAS OTORGADAS | | |
| INTERESES, COMISIONES Y OTROS GASTOS DE LA DEUDA PUBLICA | | |
| RETENCIONES Y CONTRIBUCIONES POR PAGAR | | |
| DEVOLUCIONES DE LA LEY DE INGRESOS | | |
| OTRAS CUENTAS POR PAGAR | | |
| Sub-Total | 0 | |

b) Mayor a 90 días y menor o igual a 180 días

| | | |
|--|----------|--|
| SERVICIOS PERSONALES POR PAGAR | | |
| PROVEEDORES POR PAGAR | | |
| CONTRATISTAS POR OBRAS PUBLICAS | | |
| PARTICIPACIONES Y APORTACIONES | | |
| TRANSFERENCIAS OTORGADAS | | |
| INTERESES, COMISIONES Y OTROS GASTOS DE LA DEUDA PUBLICA | | |
| RETENCIONES Y CONTRIBUCIONES POR PAGAR | | |
| DEVOLUCIONES DE LA LEY DE INGRESOS | | |
| OTRAS CUENTAS POR PAGAR | | |
| Sub-Total | 0 | |

RÉGIMEN ESTATAL DE PROTECCIÓN SOCIAL EN SALUD EN EL ESTADO DE QUERÉTARO

c) Mayor a 180 días y menor o igual a 365 días.

| | |
|--|----------|
| SERVICIOS PERSONALES POR PAGAR | |
| PROVEEDORES POR PAGAR | |
| CONTRATISTAS POR OBRAS PUBLICAS | |
| PARTICIPACIONES Y APORTACIONES | |
| TRANSFERENCIAS OTORGADAS | |
| INTERESES, COMISIONES Y OTROS GASTOS DE LA DEUDA PUBLICA | |
| DEVOLUCIONES DE LA LEY DE INGRESOS | |
| OTRAS CUENTAS POR PAGAR | |
| Sub-Total | 0 |

d) Mayor a 365 días.

| | | |
|--|-------------------|---|
| PROVEEDORES POR PAGAR | | |
| OTRAS PRESTACIONES SOCIALES Y ECONOMICAS POR PAGAR A CORTO PLAZO | 689,276 | CHEQUES A CANCELAR POR CAMBIO DE FIRMAS DE SERVIDORES PUBLICOS. |
| CONTRATISTAS POR OBRAS PUBLICAS | | |
| Sub-Total | | |
| TOTAL | \$ 689,276 | |

(Pesos)

| DOCUMENTOS POR PAGAR: | MONTO | FACTIBILIDAD DE PAGO |
|--|----------|----------------------|
| a) Menor o igual a 90 días | | |
| DOCUMENTOS COMERCIALES | | |
| DOCUMENTOS CON CONTRATISTAS POR OBRAS PUBLICAS | | |
| OTROS DOCUMENTOS POR PAGAR | | |
| Sub-Total | 0 | |
| b) Mayor a 90 días y menor o igual a 180 días | | |
| DOCUMENTOS COMERCIALES | | |
| DOCUMENTOS CON CONTRATISTAS POR OBRAS PUBLICAS | | |
| OTROS DOCUMENTOS POR PAGAR | | |
| Sub-Total | 0 | |

RÉGIMEN ESTATAL DE PROTECCIÓN SOCIAL EN SALUD EN EL ESTADO DE QUERÉTARO

e) Mayor a 180 días y menor o igual a 365 días

| | |
|--|----------|
| DOCUMENTOS COMERCIALES | |
| DOCUMENTOS CON CONTRATISTAS POR OBRAS PUBLICAS | |
| OTROS DOCUMENTOS POR PAGAR | |
| Sub-Total | 0 |

d) Mayor a 365 días

| | |
|--|----------|
| DOCUMENTOS COMERCIALES | |
| DOCUMENTOS CON CONTRATISTAS POR OBRAS PUBLICAS | |
| OTROS DOCUMENTOS POR PAGAR | |
| Sub-Total | 0 |
| TOTAL | 0 |

2.- Se informa de manera agrupada el monto al 30 de abril de 2022 de los recursos localizados en fondos de bienes de terceros en administración y/o garantía a corto y largo plazo. Así como la naturaleza de dichos recursos y sus características cualitativas significativas que les afecten o pudieran afectarles financieramente. Se informa que el REPSS al 30 de abril de 2022, no cuenta con los fondos de bienes de terceros en administración y/o garantía e corto y largo plazo.
(NADA QUE MANIFESTAR).

| A CORTO PLAZO: | MONTO | NATURALEZA | CARACTERÍSTICAS CUALITATIVAS QUE AFECTEN FINANCIERAMENTE |
|------------------------------|----------------------------|------------|--|
| FONDOS EN GARANTÍA | | | |
| FONDOS EN ADMINISTRACIÓN | | | |
| FONDOS CONTINGENTES | | | |
| FONDOS DE FIDEICOMISOS | | | |
| OTROS FONDOS DE TERCEROS | | | |
| VALORES Y BIENES EN GARANTÍA | | | |
| Sub-Total | NADA QUE MANIFESTAR | | |

RÉGIMEN ESTATAL DE PROTECCIÓN SOCIAL EN SALUD EN EL ESTADO DE QUERÉTARO

| A LARGO PLAZO: | MONTO | NATURALEZA | CARACTERÍSTICAS CUALITATIVAS QUE AFECTEN FINANCIERAMENTE |
|------------------------------|---------------------|------------|--|
| FONDOS EN GARANTÍA | | | |
| FONDOS EN ADMINISTRACIÓN | | | |
| FONDOS CONTINGENTES | | | |
| FONDOS DE FIDEICOMISOS | | | |
| OTROS FONDOS DE TERCEROS | | | |
| VALORES Y BIENES EN GARANTÍA | | | |
| Sub-Total | NADA QUE MANIFESTAR | | |
| TOTAL | NADA QUE MANIFESTAR | | |

3.- Se informa de las cuentas de los pasivos diferidos y otros, su tipo, naturaleza, y monto al 30 de abril de 2022. Así como, las características significativas que les impacten o pudieran impactarles financieramente. (NADA QUE MANIFESTAR).

| TIPO | MONTO | NATURALEZA | CARACTERÍSTICAS CUALITATIVAS QUE AFECTEN FINANCIERAMENTE |
|-----------------------------------|---------------------|------------|--|
| CRÉDITOS DIFERIDOS | 0 | | |
| INTERESES COBRADOS POR ADELANTADO | 0 | | |
| OTROS PASIVOS DIFERIDOS | 0 | | |
| TOTAL | NADA QUE MANIFESTAR | | |

Se informa que el REPSS al 30 de abril de 2022, no cuenta con pasivos diferidos.

Este género se compone dos grupos, el Pasivo circulante y el Pasivo no Circulante, en estos inciden pasivos derivados de operaciones por Servicios Personales, Cuentas por pagar por operaciones presupuestarias devengadas y contabilizadas al periodo informado del ejercicio correspondiente; pasivos por obligaciones laborales, a continuación, se presente la integración de pasivo:

| Concepto | Importe |
|--|-------------------|
| SERVICIOS PERSONALES POR PAGAR | 0 |
| PROVEEDORES POR PAGAR | 0 |
| CONTRATISTAS POR OBRAS PUBLICAS | 0 |
| PARTICIPACIONES Y APORTACIONES | 0 |
| TRANSFERENCIAS OTORGADAS | 0 |
| INTERESES, COMISIONES Y OTROS GASTOS DE LA DEUDA PUBLICA | 0 |
| OTRAS PRESTACIONES SOCIALES Y ECONOMICAS POR PAGAR A CORTO PLAZO | 689,276 |
| RETENCIONES Y CONTRIBUCIONES POR PAGAR | 0 |
| DEVOLUCIONES DE LA LEY DE INGRESOS | 0 |
| OTRAS CUENTAS POR PAGAR | 0 |
| Total Pasivo Circulante | \$ 689,276 |

II) Notas al Estado de Actividades Ingresos de gestión

1. De los rubros de impuestos, cuotas y aportaciones de seguridad social, contribuciones de mejoras, derechos, productos, aprovechamientos, y de ingresos por venta de bienes y prestación de servicios, los cuales están armonizados con los rubros del Clasificador por Rubros de Ingresos, se informarán los montos totales y cualquier característica significativa.

Participaciones, Aportaciones, Convenios, Incentivos Derivados de la Colaboración Fiscal, Fondos Distintos de Aportaciones, Transferencias, Asignaciones, Subsidios y Subvenciones, y Pensiones y Jubilaciones

2. De los rubros de participaciones, aportaciones, convenios, incentivos derivados de la colaboración fiscal, fondos distintos de aportaciones, transferencias, asignaciones, subsidios y subvenciones, y pensiones y jubilaciones, los cuales están armonizados con los rubros del Clasificador por Rubros de Ingresos, se informarán los montos totales y cualquier característica significativa. (NADA QUE MANIFESTAR)

Otros Ingresos y Beneficios

3. De los rubros de Ingresos Financieros, Incremento por Variación de Inventarios, Disminución del Exceso de Estimaciones por Pérdida o Deterioro u Obsolescencia, Disminución del Exceso de Provisiones, y de Otros Ingresos y Beneficios Varios, se informarán los montos totales y cualquier característica significativa.

RÉGIMEN ESTATAL DE PROTECCIÓN SOCIAL EN SALUD EN EL ESTADO DE QUERÉTARO

| CONCEPTO | 2022 | 2021 |
|---|-----------|---------------|
| INGRESOS Y OTROS BENEFICIOS | | |
| Ingresos de la Gestión | | \$ 288 |
| Aprovechamientos | 82 | |
| Productos | | 288 |
| Ingresos por venta de bienes y prestación de servicios | 82 | |
| Participaciones, Aportaciones, Convenios, Incentivos Derivados de la Colaboración Fiscal, Fondos Distintos de Aportaciones | 0 | 0 |
| Participaciones, Aportaciones, Convenios, Incentivos, Derivados de la Colaboración Fiscal, Fondos Distintos de Aportaciones | | |
| Otros Ingresos y Beneficios | | 0.00 |
| Otros Ingresos y Beneficios Varios | 0 | |
| Total de Ingresos y Otros Beneficios | 82 | \$ 288 |

Gastos y otras pérdidas.

Se explican aquellas cuentas de gastos de funcionamiento, transferencias, subsidios y otras ayudas, participaciones y aportaciones, otros gastos y pérdidas extraordinarias, que en lo individual representen el 10% o más del total de los gastos al 30 de abril de 2022.

| CONCEPTO | 2022 | % | 2021 |
|---|--------------|-------------|---------------|
| GASTOS DE FUNCIONAMIENTO | | | |
| SERVICIOS PERSONALES | | 100% | 117,684 |
| MATERIALES Y SUMINISTROS | | | 92,484 |
| SERVICIOS GENERALES | | | 25,200 |
| TRANSFERENCIAS, ASIGNACIONES, SUBSIDIOS Y OTRAS AYUDAS. | | | |
| TRANSFERENCIAS INTERNAS Y ASIGNACIONES AL SECTOR PÚBLICO. | 7,669 | | 33,183 |
| OTROS GASTOS Y PÉRDIDAS EXTRAORDINARIAS | | | |
| ESTIMACIONES, DEPRECIACIONES Y DETERIODOS | 7,669 | | 33,183 |
| TOTAL DE GASTOS Y OTRAS PÉRDIDAS | 7,669 | 100% | 33,183 |

- a) Otros Gastos y Pérdidas Extraordinarias, por concepto de depreciación de bienes muebles propiedad del Régimen Estatal de Protección Social en Salud en el Estado de Querétaro.

| CONCEPTO | 2022 | 2021 |
|---|-------|-----------|
| OTROS GASTOS Y PÉRDIDAS EXTRAORDINARIAS | 7,669 | \$ 33,183 |
| ESTIMACIONES, DEPRECIACIONES Y DETERIODOS | 7,669 | 33,183 |

III) Notas al Estado de Variación en la Hacienda Pública

Se informa de manera agrupada, acerca de las modificaciones al patrimonio contribuido por tipo, naturaleza y monto al 30 de abril de 2022.

Por cuanto ve al análisis de la Cuenta de Rectificación de Resultado de Ejercicios Anteriores 2021 informo que se modifico por la cancelación de un cheque no cobrado por el beneficiario por un importe de: \$ 5,574.36 (Cinco mil quinientos setenta y cuatro pesos 36/100 M.N.) y la recuperación de un saldo a favor ante el SAT por un importe de: \$ 542.00 (Quinientos cuarenta y dos pesos00/100 M.N.).

| CONCEPTO | 2022 | 2021 |
|-------------------------------|------|-------|
| RECTIFICACIONES DEL EJERCICIO | 0 | 6116 |
| TOTAL DE RECTIFICACIONES | 0 | 6,116 |

IV) Notas al Estado de Flujos de Efectivo
Efectivo y equivalentes

1.- El análisis de los saldos inicial y final que figuran en la última parte del Estado de Flujo de Efectivo en la cuenta de efectivo y equivalentes es como sigue:

(Pesos)

| CUENTA | 2022 | 2021 |
|---|---------------------|---------------------|
| Efectivo | | |
| Efectivo en Bancos – Tesorería | \$ 2,572,973 | \$ 2,572,892 |
| Efectivo en Bancos- Dependencias | | |
| Inversiones Temporales (hasta 3 meses) | | |
| Fondos con Afectación Específica | | |
| Depósitos de Fondos de Terceros y Otros | | |
| Otros Efectivos y Equivalentes | | |
| Total de Efectivo y Equivalentes | \$ 2,572,973 | \$ 2,572,892 |

2. Detallar las adquisiciones de bienes muebles e inmuebles con su monto global y, en su caso, el porcentaje de estas adquisiciones que fueron realizadas mediante subsidios de capital del sector central. Adicionalmente, revelar el importe de los pagos que durante el periodo se hicieron por la compra de los elementos citados. (NADA QUE MANIFESTAR)

| ADQUISICIONES POR ACTIVIDADES DE INVERSIÓN | MONTO GLOBAL | PORCENTAJE DE ADQUISICIÓN CON SUBSIDIOS DE SECTOR CENTRAL | IMPORTE DE PAGOS POR LA COMPRA |
|---|---------------------|---|--------------------------------|
| Bienes Inmuebles, Infraestructura y Construcciones en Proceso | | | |
| Bienes Muebles | NADA QUE MANIFESTAR | | |

3. Conciliación de los Flujos de Efectivo Netos de las Actividades de Operación y la cuenta de Ahorro/Desahorro antes de Rubros Extraordinarios.

FLUJOS NETOS DE EFECTIVO DE LAS ACTIVIDADES DE OPERACIÓN.

| CONCEPTO | 2022 | 2021 |
|--|-------|---------|
| AHORRO/DESAHORRO ANTES DE RUBROS EXTRAORDINARIOS | 62 | 117,419 |
| MOVIMIENTOS DE PARTIDAS (O RUBROS) QUE NO AFECTAN EL EFECTIVO | 0 | 0 |
| DEPRECIACION | 2,110 | 10,025 |
| AMORTIZACION | 5,559 | 16,677 |
| INCREMENTOS EN LAS PROVISIONES | 0 | 0 |
| GANANCIA /PERDIDA POR BIENES, PERDIDA, OBSOLECENCIA Y DETERIORO MOB Y EQUIPO | 0 | 6,481 |
| INCREMENTO EN CUENTAS POR COBRAR | 0 | 0 |
| PARTIDAS EXTRAORDINARIAS | 0 | 0 |

| CONCEPTO | 2022 | 2021 |
|---|--------|----------|
| Resultados del Ejercicio (Ahorro / Desahorro) | -7,587 | -150,602 |

V. Conciliación entre los Ingresos Presupuestarios y Contables, así como entre los Egresos Presupuestarios y los Gastos Contables

La conciliación se presenta atendiendo a lo dispuesto por el Acuerdo por el que se emite el formato de conciliación entre los ingresos presupuestarios y contables, así como entre los egresos presupuestarios y los gastos contables:

| | |
|--|-----------|
| TOTAL DE INGRESOS PRESUPUESTARIOS | 82 |
| 2. MÁS INGRESOS CONTABLES NO PRESUPUESTARIOS | 0 |
| 2.1 INGRESOS FINANCIEROS | 0 |
| 2.2 INCREMENTO POR VARIACIÓN DE INVENTARIOS | 0 |
| 2.3 DISMINUCIÓN DEL EXCESO DE ESTIMACIONES POR PÉRDIDA O DETERIORO U OBSOLESCENCIA | 0 |
| 2.4 DISMINUCIÓN DEL EXCESO DE PROVISIONES | 0 |
| 2.5 OTROS INGRESOS Y BENEFICIOS VARIOS | 0 |
| 2.6 OTROS INGRESOS CONTABLES NO PRESUPUESTARIOS | 0 |
| 3. MENOS INGRESOS PRESUPUESTARIOS NO CONTABLES | 0 |
| 3.1 APROVECHAMIENTOS PATRIMONIALES | 0 |
| 3.2 INGRESOS DERIVADOS DE FINANCIAMIENTOS | 0 |
| 3.3 OTROS INGRESOS PRESUPUESTARIOS NO CONTABLES | 0 |
| TOTAL DE INGRESOS CONTABLES | 82 |

Conciliación entre los Egresos Presupuestarios y los Gastos Contables

| | |
|---|--|
| TOTAL DE EGRESOS PRESUPUESTARIOS | |
| MECOS EGRESOS PRESUPUESTARIOS NO CONTABLES | |
| 2.1 MATERIAS PRIMAS Y MATERIALES DE PRODUCCIÓN Y COMERCIALIZACIÓN | |
| 2.2 MATERIALES Y SUMINISTROS | |
| 2.3 MOBILIARIO Y EQUIPO DE ADMINISTRACIÓN | |
| 2.4 MOBILIARIO Y EQUIPO EDUCACIONAL Y RECREATIVO | |
| 2.5 EQUIPO E INSTRUMENTAL MÉDICO Y DE LABORATORIO | |
| 2.6 VEHÍCULOS Y EQUIPO DE TRANSPORTE | |
| 2.7 EQUIPO DE DEFENSA Y SEGURIDAD | |
| 2.8 MAQUINARIA, OTROS EQUIPOS Y HERRAMIENTAS | |
| 2.9 ACTIVOS BIOLÓGICOS | |
| 2.10 BIENES INMUEBLES | |
| 2.11 ACTIVOS INTANGIBLES | |

| | |
|---|--------------|
| 2.12 OBRA PÚBLICA EN BIENES DE DOMINIO PÚBLICO | |
| 2.13 OBRA PÚBLICA EN BIENES PROPIOS | |
| 2.14 ACCIONES Y PARTICIPACIONES DE CAPITAL | |
| 2.15 COMPRA DE TÍTULOS Y VALORES | |
| 2.16 CONCESIÓN DE PRÉSTAMOS | |
| 2.17 INVERSIONES EN FIDEICOMISOS, MANDATOS Y OTROS ANÁLOGOS | |
| 2.18 PROVISIONES PARA CONTINGENCIAS Y OTRAS EROGACIONES ESPECIALES | |
| 2.19 AMORTIZACIÓN DE LA DEUDA PÚBLICA | |
| 2.20 ADEUDOS DE EJERCICIOS FISCALES ANTERIORES (ADEFAS) | |
| 2.21 OTROS EGRESOS PRESUPUESTARIOS NO CONTABLES | |
| MÁS GASTOS CONTABLES NO PRESUPUESTARIOS | 7,669 |
| 3.1 ESTIMACIONES, DEPRECIACIONES, DETERIOROS, OBSOLESCENCIA Y AMORTIZACIONES | 7,669 |
| 3.2 PROVISIONES | |
| 3.3 DISMINUCIÓN DE INVENTARIOS | |
| 3.4 AUMENTO POR INSUFICIENCIA DE ESTIMACIONES POR PÉRDIDA O DETERIORO U OBSOLESCENCIA | |
| 3.5 AUMENTO POR INSUFICIENCIA DE PROVISIONES | |
| 3.6 OTROS GASTOS | |
| 3.7 OTROS GASTOS CONTABLES NO PRESUPUESTARIOS | |
| TOTAL DE GASTOS CONTABLES | 7,669 |

B) Notas de Memoria (CUENTAS DE ORDEN):

- V) Notas al Estado de Situación Financiera
- Cuentas de Orden Contables y Presupuestarias:
- Contables:
- Valores
 - Emisión de obligaciones
 - Avales y garantías
 - Juicios
 - Contratos para Inversión Mediante Proyectos para Prestación de Servicios (PPS) y Similares
 - Bienes concesionados o en comodato
- Presupuestarias:
- Cuentas de ingresos

Cuentas de egresos

Se informa, de manera agrupada en las Notas a los Estados Financieros, las cuentas de orden contables y cuentas de orden presupuestario considerando al menos lo siguiente:

CUENTAS DE ORDEN CONTABLE

Los valores en custodia de instrumentos prestados a formadores de mercado e instrumentos de crédito recibidos en garantía de los formadores de mercado u otros. (NADA QUE MANIFESTAR).

A. Valores:

| | TIPO | MONTO |
|--|------|----------------|
| Valores en Custodia | | 0 |
| Instrumentos de Crédito Prestados a Formadores de Mercado | NADA | QUE MANIFESTAR |
| Instrumentos de Crédito Recibidos en Garantía de los Formadores de Mercado | | 0 |

Por tipo de emisión de instrumento, el monto al 30 de abril de 2022, tasa y vencimiento:

(Pesos)

B. Emisión de Obligaciones: (NADA QUE MANIFESTAR)

| | TIPO | MONTO | TASA | VENCIMIENTO |
|--|------|---------------------|------|-------------|
| Autorización para la Emisión de Bonos, Títulos y Valores de la Deuda Pública Interna | | | | |
| Autorización para la Emisión de Bonos, Títulos y Valores de la Deuda Pública Externa | | NADA QUE MANIFESTAR | | |
| Suscripción de Contratos de Préstamos y Otras Obligaciones de la Deuda Pública Interna | | | | |
| Suscripción de Contratos de Préstamos y Otras Obligaciones de la Deuda Pública Externa | | | | |

Los avales y garantías para respaldar obligaciones no fiscales del gobierno por tipo, monto al 30 de abril de 2022, tasa y vencimiento:

(NADA QUE MANIFESTAR)

C. Avaluos y Garantías:

(Pesos)

| TIPO | MONTO | TASA | VENCIMIENTO |
|---|-------|------|-------------|
| Avaluos Autorizados | | | |
| Fianzas y Garantías Recibidas por Deudas a Cobrar | | | |
| Fianzas Otorgadas para Respaldo Obligaciones no Fiscales del Gobierno | | | |

Los juicios por demanda judicial en proceso de resolución:

(Pesos)

D. Juicios:

| TIPO | MONTO |
|---------|-----------------|
| LABORAL | SIN CUANTIFICAR |

En la 2da Sesión Extraordinaria de fecha 30 de Octubre de 2020 de Junta de Gobierno se informó que existen 74 demandas laborales en trámite. Se informa que al corte del 31 de Enero de 2021, existen un total de 92 demandas según oficio suscrito por el Lic. Víctor Manuel Zavala Arroyo.- Encargado de los asuntos laborales de este Régimen Estatal de Protección Social en Salud en el Estado de Querétaro. En cuanto se tenga conocimiento de posibles laudos condenatorios al Régimen Estatal de Protección Social en Salud en el Estado de Querétaro (REPSS) se solicitará el apoyo a la Secretaría de Planeación y Finanzas del Estado para el cumplimiento de los mismos en virtud de que el REPSS no cuenta con el Recurso Económico para tal efecto, tal como se manifestó en los Oficios No. REPSS/DG/07/2021, SEREPSS/SE/030/21, REPSS/DG/33/2021, REPSS/DG/087/21, REPSS/DG/89/2021, 5014/CJ-508/21, 5014/CJ-220-21.

Los contratos firmados de construcciones por tipo de contrato:

(NADA QUE MANIFESTAR)

(Pesos)

E. Contratos para Inversión Mediante Proyectos para Prestación de Servicios (PPS) y Similares:

| TIPO | MONTO | VENCIMIENTO |
|--|---------------------|-------------|
| Contratos para Inversión Mediante Proyectos para Prestación de Servicios (PPS) y Similares | NADA QUE MANIFESTAR | |

Los bienes administrados en concesión o en comodato, por tipo, monto al 30 de abril de 2022, y vencimiento: (NADA QUE MANIFESTAR)

(Pesos)

F. Bienes en Concesión o en Comodato:

| | TIPO | MONTO | VENCIMIENTO |
|-----------------------------------|------|---------------------|-------------|
| Bienes Bajo Contrato en Concesión | | 0 | |
| Bienes Bajo Contrato en Comodato | | NADA QUE MANIFESTAR | |

Por último, se hace referencia a las otras cuentas de orden contables.

(Pesos)

H. Otras Cuentas de Orden:

| | TIPO | MONTO | OBSERVACIÓN |
|-----------------------|------|-------|-------------|
| Control y Seguimiento | | | |

(NADA QUE MANIFESTAR)

CUENTAS DE ORDEN PRESUPUESTARIAS

Se informa del monto al 30 de abril de 2022 de las cuentas de orden presupuestario:

A. Ingresos:

| | MONTO | OBSERVACIÓN |
|--|-------|-------------|
| Ley de Ingresos Estimada | 0 | |
| Ley de Ingresos por Ejecutar | 0 | |
| Modificaciones a la Ley de Ingresos Estimada | 82 | |
| Ley de Ingresos Devengada | 82 | |
| Ley de Ingresos Recaudada | 82 | |

* En referencia a las modificaciones a la Ley de Ingresos Estima se le informa las ampliaciones que se hicieron de la siguiente manera:

Egresos:

| | MONTO | OBSERVACIÓN |
|---------------------------------|-----------|-------------|
| Presupuesto de Egresos Aprobado | 2,520,447 | |

| | |
|---|-----------|
| Presupuesto de Egresos por Ejercer | 2,520,529 |
| Modificaciones al Presupuesto de Egresos Aprobado | 82 |
| Presupuesto de Egresos Comprometido | |
| Presupuesto de Egresos Devengado | 0 |
| Presupuesto de Egresos Ejercido | 0 |
| Presupuesto de Egresos Pagado | 0 |

C) NOTAS DE GESTION ADMINISTRATIVA

1. Introducción

Los Estados Financieros proveen de información financiera a los principales usuarios de la misma, para la toma de decisiones, así como a los Entes Públicos Fiscalizadores, y a los Ciudadanos. El objetivo del presente documento es la revelación del contexto y de los aspectos económicos-financieros más relevantes que influyeron en las decisiones del período, y que deberán ser considerados en la elaboración de los estados financieros para la mayor comprensión de los mismos y sus particularidades.

De esta manera, se informa y explica la respuesta del gobierno a las condiciones relacionadas con la información financiera de cada período de gestión; además, de exponer aquellas políticas que podrían afectar la toma de decisiones en períodos posteriores.

Los Estados Financieros del Régimen Estatal de Protección Social en Salud se conforman con la información resultante de las operaciones derivadas de la aprobación del Presupuesto por parte de su Junta de Gobierno; y la comprobación del gasto realizado así como todas aquellas operaciones contables que modifiquen su patrimonio, se encuentran consideradas en su registro contable, en este contexto, en la normatividad aplicable se establecen registros que permitan identificar la interrelación de las operaciones del Régimen Estatal de Protección Social en Salud.

2. Panorama Económico y Financiero

Al reformarse la Ley General de Salud y Ley de los Institutos Nacionales de Salud, la cual sentó las bases para la desaparición de la Comisión Nacional de Protección Social en Salud encargada de coordinar el Seguro Popular operado bajo el sistema del REPSS y con ello la creación del Instituto de Salud para el Bienestar (INSABI). Por lo que a partir del año 2020 y hasta la fecha este Régimen Estatal de Protección Social en Salud en el Estado de Querétaro (REPSS) ha estado operando únicamente con recursos propios.

El 29 de noviembre de 2019 el Régimen Estatal de Protección Social en Salud en el Estado de Querétaro (REPSS) envió el Proyecto de Decreto de Extinción mediante Oficio No. REPSS/DG/1572/2019 al Secretario de Salud y a partir de ese momento hasta la fecha actual, se le ha dado seguimiento a través de la Coordinación Jurídica de SESEQ y esta a su vez con la Dirección Jurídica y Consultiva de la Secretaría de Gobierno del Poder Ejecutivo del Estado de Querétaro. A la fecha continúa en proceso el Decreto de extinción del Régimen Estatal de Protección Social en Salud en el Estado de Querétaro, de conformidad con los Oficios No. REPSS/DG/087/2021, 5014/CJ/091/21, 5014/CJ-508/21 y Oficio número 5014/CJ-912/21 de fecha 15 de Febrero de 2021, suscrito por el Dr. Julio Cesar Ramírez Arguello.- Titular de la Secretaría de Salud en el Estado de Querétaro, quien solicita formalizar la propuesta de extinción del organismo descentralizado de la

administración pública estatal denominado Régimen Estatal de Protección Social en Salud en el Estado de Querétaro; sin obtener respuesta o estatus alguno.

En fecha 23 de diciembre de 2021 fue aprobado el Presupuesto de Egresos de 2022 para el Estado de Querétaro quien contempla un apartado para este Régimen Estatal de Protección Social en Salud considerando un financiamiento propio de \$2, 520,447.

3. Autorización e Historia

Se informará sobre:

- a) Fecha de creación del ente.; El REPSS se crea como Organismo Público Descentralizado el 04 de septiembre del 2015.
- b) Principales cambios en su estructura.- Actualmente nos encontramos en proceso el Decreto de extinción del Régimen Estatal de Protección Social en Salud en el Estado de Querétaro, de conformidad con los Oficios No. REPSS/DG/087/2021, 5014/CJ/091/21 y 5014/CJ-508/21.

4. Organización y Objeto Social

Al reformarse la Ley General de Salud y Ley de los Institutos Nacionales de Salud, el cual sentó las bases para la desaparición de la Comisión Nacional de Protección Social en Salud a partir del año 2020 este Régimen Estatal de Protección Social en Salud en el Estado de Querétaro ha dejado de tener el objeto social para el que fue creado. Mediante Oficio No. 5014/CJ-091/21, fue enviada la propuesta de Decreto de extinción del Régimen Estatal de Protección Social en Salud misma que se encuentra en proceso.

5. Bases de Preparación de los Estados Financieros

El Régimen Estatal de Protección Social en Salud del Estado de Querétaro preparó sus Estados Financieros adjuntos de acuerdo con los Lineamientos establecidos en la LCGG y las Normas emitidas por el Consejo Nacional de Armonización Contable (CONAC), la Ley de Disciplina Financiera de las Entidades Federativas y los Municipios, y disposiciones normativas aplicables en materia de control interno.

Características del Sistema de Información Financiera (Sistema SAGG) El sistema principal con el que cuenta este Régimen Estatal es el Sistema de Información Financiera SAGG, el cual tiene como eje nodal la adopción de un modelo de contabilidad adaptado a las necesidades específicas de la institución y permite registrar, agrupar y presentar los Estados Financieros bajo un enfoque integral, armonizado y compatible con estándares gubernamentales que mejoran sustantivamente la operación, administración y control de los recursos institucionales.. El sistema contable que actualmente está en operación contiene las cuentas homologadas con el CONAC, el cual integra en forma automática la operación contable con el ejercicio del presupuesto en lo relativo al gasto y al ingreso y sirve como fuente de información para la elaboración de la cuenta pública.

Normatividad en la que se basan la Preparación de los Estados Financieros.

El 31 de diciembre de 2008 fue publicada en el Diario Oficial de la Federación la Ley General de Contabilidad Gubernamental, que tiene como objeto establecer los criterios generales que regirán la Contabilidad Gubernamental y la emisión de información financiera de los entes

públicos, con el fin de lograr su adecuada armonización, para facilitar a los entes públicos el registro y la fiscalización de los activos, pasivos, ingresos y gastos y, en general, contribuir a medir la eficacia, economía y eficiencia del gasto e ingreso públicos.

La Ley General de Contabilidad Gubernamental es de observancia obligatoria para los poderes Ejecutivo, Legislativos y Judicial de la Federación, Entidades Federativas, los Ayuntamientos de los Municipios, los Órganos Político-Administrativos de las Demarcaciones Territoriales del Distrito Federal, las Entidades de la Administración Pública Paraestatal, ya sean Federales, Estatales o Municipales y los Órganos Autónomos Federales y Estatales. La Ley General de Contabilidad Gubernamental establece que las Entidades Federativas que no estén al corriente en sus obligaciones, no podrán inscribir obligaciones en el Registro de Obligaciones y Empréstitos.

El Órgano de coordinación para la armonización de la contabilidad gubernamental es el CONAC, el cual tiene por objeto la emisión de las normas contables y lineamientos para la generación de información financiera que aplicarán los Entes públicos, previamente formuladas y propuestas por el Secretario Técnico. A la fecha, el CONAC ha emitido la siguiente normatividad:

- a. Marco conceptual de Contabilidad Gubernamental.
- b. Postulados Básicos de Contabilidad Gubernamental.
- c. Normas y metodología para la determinación de los momentos contables de los egresos.
- d. Clasificador por objeto del gasto.
- e. Clasificador por rubros de ingresos.
- f. Plan de cuentas.
- g. Normas y metodología para la determinación de los momentos contables de los ingresos.
- h. Normas y metodología para la emisión de información financiera y estructura de los estados financieros básicos del ente público y características de sus notas.
- i. Clasificador por objeto del gasto (capítulo, concepto y partida genérica).
- j. Clasificador por tipo de gasto.
- k. Clasificación funcional del gasto.
- l. Adecuaciones al clasificador por objeto del gasto.
- m. Manual de contabilidad gubernamental.
- n. Principales reglas de registro y valoración del patrimonio (elementos generales).
- o. Clasificación funcional del gasto (finalidad, función y subsunción).
- p. Marco metodológico sobre la forma y términos en que deberá orientarse el desarrollo del análisis de los componentes de las finanzas públicas con relación a los objetivos y prioridades que, en la materia, establezca la planeación del desarrollo para su integración en la cuenta pública.

- q. Clasificación administrativa.
- r. Clasificación económica de los ingresos, de los gastos y del financiamiento de los entes públicos.
- s. Lineamientos mínimos relativos al diseño e integración del registro en el libro diario, mayor e inventarios y balances (registro electrónico).
- t. Lineamientos para la elaboración del catálogo de bienes que permita la interrelación automática con el clasificador por objeto del gasto y la lista de cuentas.
- u. Lineamientos dirigidos a asegurar que el sistema de contabilidad gubernamental facilite el registro y control de los inventarios de los bienes muebles e inmuebles de los entes públicos.
- v. Lineamientos generales del sistema de contabilidad gubernamental simplificado para los municipios con menos de veinticinco mil habitantes.
- w. Reglas específicas del registro y valoración del patrimonio.
- x. Metodología que permita hacer comparables las cifras presupuestales de los últimos seis ejercicios fiscales del ámbito federal.
- y. Lineamientos para el Registro Auxiliar Sujeto a Inventario de Bienes Arqueológicos, Artísticos e Históricos Bajo Custodia de los Entes Públicos.
- z. Lineamientos para la Elaboración del Catálogo de Bienes Inmuebles que Permita la Interrelación Automática con el Clasificador por Objeto del Gasto y la Lista de Cuentas.

EI REPSS lleva a cabo sus registros contables de acuerdo a la normatividad emitida por el CONAC y las disposiciones legales aplicables.

La normatividad aplicada para el reconocimiento, valuación y revelación de los diferentes rubros de la información financiera, así como las bases de medición utilizadas para la elaboración de los estados financieros es a valor de realización ya que se depende de las metas de afiliación para lograr recabar el recurso pactado en los anexos según el Convenio de Coordinación.

6. Políticas de Contabilidad Significativas

Se informará sobre:

- a. Actualización: se informará del método utilizado para la actualización del valor de los activos, pasivos y Hacienda Pública/Patrimonio y las razones de dicha elección. La actualización del valor de los activos se lleva a cabo a través de la aplicación normativa emitida por la CONAC. Así como informar de la desconexión o reconexión inflacionaria. **(NO APLICA)**
- b. Informar sobre la realización de operaciones en el extranjero y de sus efectos en la información financiera gubernamental. **(NO APLICA)**
- c. Método de valuación de la inversión en acciones de Compañías subsidiarias no consolidadas y asociadas. **(NO APLICA)**
- d. Sistema y método de valuación de inventarios y costo de lo vendido. **(NO APLICA)**
- e. Beneficios a empleados: revelar el cálculo de la reserva actuarial, valor presente de los ingresos esperados comparado con el valor presente de la estimación de gastos tanto de los beneficiarios actuales como futuros. **Se cuenta con un Pasivo laboral.**
- f. Provisiones: objetivo de su creación, monto y plazo. **(NO APLICA)**

- g. Reservas: objetivo de su creación, monto y plazo. **(NO APLICA)**
- h. Cambios en políticas contables y corrección de errores junto con la revelación de los efectos que se tendrá en la información financiera del ente público, ya sea retrospectivos o prospectivos. **(NO APLICA)**
- i. Reclasificaciones: se deben revelar todos aquellos movimientos entre cuentas por efectos de cambios en los tipos de operaciones. **(NO APLICA)**
- j. Depuración y cancelación de saldos. **(NO APLICA)**

El REPSS a la fecha cuenta con políticas de Contabilidad Significativa; en cuanto a tener Provisiones que representan la aplicación del postulado de devengado contable y del postulado de asociación de ingresos con los costos y gastos. Ya que hay gastos que se ha realizado, y que no han sido pagados, los cuales se encuentran debidamente contabilizados, devengados y pendientes de pago; por lo que se reconocen en la contabilidad como deudas pendientes.

7. Posición en Moneda Extranjera y Protección por Riesgo Cambiario

Se informará sobre:

- a. Activos en moneda extranjera.
- b. Pasivos en moneda extranjera.
- c. Posición en moneda extranjera.
- d. Tipo de cambio.
- e. Equivalente en moneda nacional.
- f. Lo anterior, por cada tipo de moneda extranjera que se encuentre en los rubros de activo y pasivo.

Adicionalmente, se informará sobre los métodos de protección de riesgo por variaciones en el tipo de cambio.

(NO APLICA YA QUE LAS OPERACIONES DE LA ENTIDAD SE REALIZAN ÚNICAMENTE EN MONEDA NACIONAL.)

8. Reporte Analítico del Activo

Debe mostrar la siguiente información:

- a. Vida útil o porcentajes de depreciación, deterioro o amortización utilizados en los diferentes tipos de activos. El valor de los Activos se deprecia en 10% y 33.3 % y amortizan en 8.33%.

| CUENTA DE BIENES MUEBLES | MONTO DE DEPRECIACIÓN DEL EJERCICIO | MONTO DE DEPRECIACIÓN ACUMULADA | MÉTODO DE DEPRECIACIÓN | TASA APLICADA | CRITERIO DE APLICACIÓN | CARACTERÍSTICAS SIGNIFICATIVAS DEL ESTADO EN QUE ENCUENTREN CONDICIONES DE USO ACTUALMENTE FUNCIONALES. |
|---------------------------------------|-------------------------------------|---------------------------------|------------------------|---------------|------------------------|---|
| MOBILIARIO Y EQUIPO DE ADMINISTRACIÓN | \$ 2,110 | \$17,469 | LINEA RECTA | 33.3% Y 10% | MENSUAL | |
| TOTAL | \$ 2,110 | \$ 17,469 | | | | |

| CUENTA DE BIENES INTANGIBLES | MONTO DE AMORTIZACIÓN DEL EJERCICIO | MONTO DE AMORTIZACIÓN ACUMULADA | MÉTODO DE AMORTIZACIÓN | TASA APLICADA | CRITERIO DE APLICACIÓN | CARACTERÍSTICAS SIGNIFICATIVAS DEL ESTADO EN QUE ENCUENTREN CONDICIONES DE USO, ACTUALMENTE FUNCIONALES. |
|------------------------------|-------------------------------------|---------------------------------|------------------------|---------------|------------------------|--|
| BIENES INTANGIBLES | \$ 5,559 | \$ 62,538 | LINEA RECTA | 8.33% | MENSUAL | |
| TOTAL | \$ 5,559 | \$ 62,538 | | | | |

- b. Cambios en el porcentaje de depreciación o valor residual de los activos. **(NO APLICA)**
 - c. Importe de los gastos capitalizados en el ejercicio, tanto financieros como de investigación y desarrollo. **(NO APLICA)**
 - d. Riesgos por tipo de cambio o tipo de interés de las inversiones financieras. **(NO APLICA)**
 - e. Valor activado en el ejercicio de los bienes construidos por la entidad. **(NO APLICA)**
 - f. Otras circunstancias de carácter significativo que afecten el activo, tales como bienes en garantía, señalados en embargos, litigios, títulos de inversiones entregados en garantías, baja significativa del valor de inversiones financieras, etc. **(NO APLICA)**
 - g. Desmantelamiento de Activos, procedimientos, implicaciones, efectos contables. **(NO APLICA)**
 - h. Administración de activos; planeación con el objetivo de que el ente los utilice de manera más efectiva. **(NO APLICA)**
- Adicionalmente, se deben incluir las explicaciones de las principales variaciones en el activo, en cuadros comparativos como sigue:
- a. Inversiones en valores. **(NO APLICA)**
 - b. Patrimonio de Organismos descentralizados de Control Presupuestario Indirecto. **(NO APLICA)**
 - c. Inversiones en empresas de participación mayoritaria. **(NO APLICA)**
 - d. Inversiones en empresas de participación minoritaria. **(NO APLICA)**
 - e. Patrimonio de organismos descentralizados de control presupuestario directo, según corresponda. **(NO APLICA)**

9. Fideicomisos, Mandatos y Análogos (NO APLICA).-

Se deberá informar:

- a. Por ramo administrativo que los reporta.
- b. Enlistar los de mayor monto de disponibilidad, relacionando aquéllos que conforman el 80% de las disponibilidades.

10. Reporte de la Recaudación.

El comportamiento de la recaudación corresponde conforme a lo siguiente:

| CONCEPTO | 2021 |
|---|-----------|
| INGRESOS Y OTROS BENEFICIOS | |
| Ingresos de la Gestión | 82 |
| Aprovechamientos | 82 |
| Productos | 0 |
| Ingresos por venta de bienes y prestación de servicios | |
| Participaciones, Aportaciones, Convenios, Incentivos Derivados de la Colaboración Fiscal, Fondos Distintos de Aportaciones | |
| Participaciones, Aportaciones, Convenios, Incentivos, Derivados de la Colaboración Fiscal, Fondos Distintos de Aportaciones | 0 |
| Otros Ingresos y Beneficios | 0 |
| Otros Ingresos y Beneficios Varios | |
| Total de Ingresos y Otros Beneficios | 82 |

No se reporta movimientos en el Reporte de recaudación debido a que este Régimen se encuentra en proceso de extinción, de conformidad con los Oficios No. REPSS/DG/087/2021, 5014/CJ/091/21, 5014/CJ-508/21 y Oficio número 5014/CJ-912/21 de fecha 15 de Febrero de 2021, suscrito por el Dr. Julio Cesar Ramirez Arguello.- Titular de la Secretaría de Salud en el Estado de Querétaro, quien solicita formalizar la propuesta de extinción del organismo descentralizado de la administración pública estatal denominado Régimen Estatal de Protección Social en Salud en el Estado de Querétaro.

11. Información sobre la Deuda y el Reporte Analítico de la Deuda

- a. Utilizar al menos los siguientes indicadores: deuda respecto al PIB y deuda respecto a la recaudación tomando, como mínimo, un periodo igual o menor a 5 años. - **NO APLICA**
- b. Información de manera agrupada por tipo de valor gubernamental o instrumento financiero en la que se consideren intereses, comisiones, tasa, perfil de vencimiento y otros gastos de la deuda. **NO APLICA.**

Con respecto al *Estado del Analítico de la Deuda* comento que este Régimen Estatal de Protección Social en Salud el saldo corresponde a un Pasivo laboral que asciende a: \$ 689,275.

12. Calificaciones otorgadas

Informar, tanto del ente público como cualquier transacción realizada, que haya sido sujeta a una calificación crediticia. - A la fecha el REPSS NO ha sido calificado por alguna de forma crediticia.

13. Proceso de Mejora

Principales Políticas de Control Interno. - El control interno se encuentra presente en todos los procesos administrativos y operativos de la administración del Régimen Estatal de Protección Social en Salud, por lo cual se considera como un elemento estratégico para asegurar la consecución de su objetivo que actualmente se encuentra en Proyecto de Decreto de extinción.

- Efectividad y eficiencia en las operaciones
- Confiabilidad en los reportes financieros
- Protección de activos
- Cumplimiento de las leyes aplicables y las normas correspondientes el REPSS ha adoptado criterios para la aplicación de esta política, a través del autocontrol, el cual consiste en que los funcionarios deben ejecutar en forma efectiva y eficiente las actividades y procesos que cada uno administra en su gestión diaria, así mismo, a través de la efectividad se realizan las actividades de manera planificada y de obtención de resultados, haciendo un uso racional y óptimo de los recursos. Es importante mencionar que la Administración del Organismo, es responsable del diseño, implementación y administración y control interno y el órgano interno de control es responsable de asegurarse que este opere satisfactoriamente.

14. Información por Segmentos

Cuando se considere necesario se podrá revelar la información financiera de manera segmentada debido a la diversidad de las actividades y operaciones que realizan los entes públicos, ya que la misma proporciona información acerca de las diferentes actividades operativas en las cuales participa, de los productos o servicios que maneja, de las diferentes áreas geográficas, de los grupos homogéneos con el objetivo de entender el desempeño del ente, evaluar mejor los riesgos y beneficios del mismo, y entenderlo como un todo y sus partes integrantes. Consecuentemente, esta información contribuye al análisis más preciso de la situación financiera, grados y fuentes de riesgo y crecimiento potencial de negocio. **No Aplica al REPSS ya que la información financiera no se presenta por segmentos.**

15. Eventos Posteriores al Cierre

En este sentido en fecha 23 de diciembre de 2021 fue aprobado el Presupuesto de Egresos de 2022 para el Estado de Querétaro quien contempla un apartado para este Régimen Estatal de Protección Social en Salud, a fin de dar seguimiento al Decreto de extinción del mismo ente.

Con Oficio número 5014/CJ-912/21 de fecha 15 de Febrero de 2021, suscrito por el Dr. Julio Cesar Ramirez Arguello.- Titular de la Secretaría de Salud en el Estado de Querétaro, quien solicita formalizar la propuesta de extinción del organismo descentralizado de la administración pública estatal denominado Régimen Estatal de Protección Social en Salud en el Estado de Querétaro.


16. Partes Relacionadas

Se debe establecer por escrito que no existen partes relacionadas que pudieran ejercer influencia significativa sobre la toma de decisiones financieras y operativas.

No Aplica, porque no existen Partes Relacionadas que pudieran ejercer influencia en el REPSS.

17. Responsabilidad Sobre la Presentación Razonable de la Información Contable

La Información Contable deberá estar firmada en cada página de la misma e incluir al final la siguiente leyenda: "Bajo protesta de decir verdad declaramos que los Estados Financieros y sus notas, son razonablemente correctos y son responsabilidad del emisor". Lo anterior, no será aplicable para la información contable consolidada.


LIC. VICTOR MANUEL ZAVALA ARROYO
JEFE DE DEPARTAMENTO ESTATAL Y APODERADO LEGAL DEL REPSS

RÉGIMEN ESTATAL DE PROTECCIÓN SOCIAL EN SALUD EN EL ESTADO DE QUERÉTARO
Estado Analítico de la Deuda y Otros Pasivos
Del 1 de Enero al 30 de Abril de 2022
(Pesos)

| Denominación de las Deudas | Moneda de Contratación | Institución o País Acreedor | Saldo Inicial del Periodo | Saldo Final del Periodo |
|--|------------------------|--------------------------------|---------------------------|-------------------------|
| DEUDA PÚBLICA | | | | |
| Corto Plazo | | | | |
| Deuda Interna | | | | |
| Instituciones de Crédito | Peso | México | 0 | 0 |
| Títulos y Valores | Peso | México | 0 | 0 |
| Arrendamientos Financieros | Peso | México | 0 | 0 |
| Deuda Externa | | | | |
| Organismos Financieros Internacionales | Peso | México | 0 | 0 |
| Deuda Bilateral | Peso | México | 0 | 0 |
| Títulos y Valores | Peso | México | 0 | 0 |
| Arrendamientos Financieros | Peso | México | 0 | 0 |
| Subtotal a Corto Plazo | | | 0 | 0 |
| Largo Plazo | | | | |
| Deuda Interna | | | | |
| Instituciones de Crédito | Peso | México | 0 | 0 |
| Títulos y Valores | Peso | México | 0 | 0 |
| Arrendamientos Financieros | Peso | México | 0 | 0 |
| Deuda Externa | | | | |
| Organismos Financieros Internacionales | Peso | México | 0 | 0 |
| Deuda Bilateral | Peso | México | 0 | 0 |
| Títulos y Valores | Peso | México | 0 | 0 |
| Arrendamientos Financieros | Peso | México | 0 | 0 |
| Subtotal a Largo Plazo | | | 0 | 0 |
| Otros Pasivos | Peso | México | 689,276 | 689,276 |
| Total Deuda y Otros Pasivos | | | 689,276 | 689,276 |

Bajo protesta de decir verdad declaramos que los Estados Financieros y sus Notas son razonablemente correctos y responsabilidad del emisor


 LIC. VICTOR MANUEL ZAVALA ARROYO
 JEFE DE DEPARTAMENTO ESTATAL

RÉGIMEN ESTATAL DE PROTECCIÓN SOCIAL EN SALUD EN EL ESTADO DE QUERÉTARO

Estado Analítico del Activo

Del 1 de Enero al 30 de Abril de 2022

(Pesos)

| Concepto | 1 Saldo Inicial | 2 Cargos del Periodo | 3 Abonos del Periodo | Saldo Final 4=(1+2-3) | Variación del Periodo (4-1) |
|---|--------------------|-------------------------|-------------------------|--------------------------|--------------------------------|
| ACTIVO | | | | | |
| Activo Circulante | 2,721,471 | 163 | 82 | 2,721,553 | 82 |
| Efectivo y Equivalentes | 2,572,892 | 82 | 0 | 2,572,973 | 82 |
| Derechos a Recibir Efectivo o Equivalentes | 148,580 | 82 | 82 | 148,580 | 0 |
| Derechos a Recibir Bienes o Servicios | 0 | 0 | 0 | 0 | 0 |
| Inventarios | 0 | 0 | 0 | 0 | 0 |
| Almacenes | 0 | 0 | 0 | 0 | 0 |
| Estimación por Pérdida o Deterioro de Activos Circulantes | 0 | 0 | 0 | 0 | 0 |
| Otros Activos Circulantes | 0 | 0 | 0 | 0 | 0 |
| Activo No Circulante | 34,662 | 0 | 7,669 | 26,993 | -7,669 |
| Inversiones Financieras a Largo Plazo | 0 | 0 | 0 | 0 | 0 |
| Derechos a Recibir Efectivo o Equivalentes a Largo Plazo | 0 | 0 | 0 | 0 | 0 |
| Bienes Inmuebles, Infraestructura y Construcciones en Proceso | 0 | 0 | 0 | 0 | 0 |
| Bienes Muebles | 22,199 | 0 | 0 | 22,199 | 0 |
| Activos Intangibles | 84,801 | 0 | 0 | 84,801 | 0 |
| Depreciación, Deterioro y Amortización Acumulada de Bienes | -72,338 | 0 | 7,669 | -80,007 | -7,669 |
| Activos Diferidos | 0 | 0 | 0 | 0 | 0 |
| Estimación por Pérdida o Deterioro de Activos no Circulantes | 0 | 0 | 0 | 0 | 0 |
| Otros Activos no Circulantes | 0 | 0 | 0 | 0 | 0 |
| TOTAL DEL ACTIVO | 2,756,133 | 163 | 7,751 | 2,748,546 | -7,587 |

Bajo protesta de decir verdad declaramos que los Estados Financieros y sus Notas son razonablemente correctos y responsabilidad del emisor

LIC. VICTOR MANUEL ZAVALA ARROYO
JEFE DE DEPARTAMENTO ESTATAL

REGIMEN ESTATAL DE PROTECCION SOCIAL EN SALUD EN EL ESTADO DE QUERETARO (a)

Estado de Situación Financiera Detallado - LDF
Al 31 de diciembre de 2021 y al 30 de Abril de 2022 (b)

(PESOS)

| Concepto (c) | 2022 (d) | 31 de diciembre de 2021 (e) | Concepto (c) | 2022 (d) | 31 de diciembre de 2021 (e) |
|--|------------------|-----------------------------|--|------------------|-----------------------------|
| ACTIVO | | | PASIVO | | |
| Activo Circulante | | | Activo Circulante | | |
| a. Efectivo y Equivalentes (a=a1+a2+a3+a4+a5+a6+a7) | 2,572,973 | 2,572,892 | a. Cuentas por Pagar a Corto Plazo (a=a1+a2+a3+a4+a5+a6+a7+a8+a9) | 689,276 | 689,276 |
| a1) Efectivo | 0 | 0 | a1) Servicios Personales por Pagar a Corto Plazo | 689,276 | 689,276 |
| a2) Bancos/Tesorería | 0 | 0 | a2) Proveedores por Pagar a Corto Plazo | 0 | 0 |
| a3) Bancos/Dependencias y Otros | 0 | 0 | a3) Contratistas por Obras Públicas por Pagar a Corto Plazo | 0 | 0 |
| a4) Inversiones Temporales (Hasta 3 meses) | 0 | 0 | a4) Participaciones y Aportaciones por Pagar a Corto Plazo | 0 | 0 |
| a5) Fondos con Afectación Específica | 2,572,973 | 2,572,892 | a5) Transferencias Otorgadas por Pagar a Corto Plazo | 0 | 0 |
| a6) Depósitos de Fondos de Terceros en Garantía y/o Administración | 0 | 0 | a6) Intereses, Comisiones y Otros Gastos de la Deuda Pública por Pagar a Corto Plazo | 0 | 0 |
| a7) Otros Efectivos y Equivalentes | 0 | 0 | a7) Retenciones y Contribuciones por Pagar a Corto Plazo | 0 | 0 |
| b. Derechos a Recibir Efectivo o Equivalentes (b=b1+b2+b3+b4+b5+b6+b7) | 148,580 | 148,580 | a8) Devoluciones de la Ley de Ingresos por Pagar a Corto Plazo | 0 | 0 |
| b1) Inversiones Financieras de Corto Plazo | 0 | 0 | a9) Otras Cuentas por Pagar a Corto Plazo | 0 | 0 |
| b2) Cuentas por Cobrar a Corto Plazo | 148,580 | 148,580 | b. Documentos por Pagar a Corto Plazo (b=b1+b2+b3) | 0 | 0 |
| b3) Deudores Diversos por Cobrar a Corto Plazo | 0 | 0 | b1) Documentos Comerciales por Pagar a Corto Plazo | 0 | 0 |
| b4) Ingresos por Recuperar a Corto Plazo | 0 | 0 | b2) Documentos con Contratistas por Obras Públicas por Pagar a Corto Plazo | 0 | 0 |
| b5) Deudores por Anticipos de la Tesorería a Corto Plazo | 0 | 0 | b3) Otros Documentos por Pagar a Corto Plazo | 0 | 0 |
| b6) Préstamos Otorgados a Corto Plazo | 0 | 0 | c. Porción a Corto Plazo de la Deuda Pública a Largo Plazo (c=c1+c2) | 0 | 0 |
| b7) Otros Derechos a Recibir Efectivo o Equivalentes a Corto Plazo | 0 | 0 | c1) Porción a Corto Plazo de la Deuda Pública | 0 | 0 |
| c. Derechos a Recibir Bienes o Servicios (c=c1+c2+c3+c4+c5) | 0 | 0 | c2) Porción a Corto Plazo de Arrendamiento Financiero | 0 | 0 |
| c1) Anticipo a Proveedores por Adquisición de Bienes y Prestación de Servicios a Corto Plazo | 0 | 0 | d. Títulos y Valores a Corto Plazo | 0 | 0 |
| c2) Anticipo a Proveedores por Adquisición de Bienes Inmuebles y Muebles a Corto Plazo | 0 | 0 | e. Pasivos Diferidos a Corto Plazo (e=e1+e2+e3) | 0 | 0 |
| c3) Anticipo a Proveedores por Adquisición de Bienes Intangibles a Corto Plazo | 0 | 0 | e1) Ingresos Cobrados por Adelantado a Corto Plazo | 0 | 0 |
| c4) Anticipo a Contratistas por Obras Públicas a Corto Plazo | 0 | 0 | e2) Intereses Cobrados por Adelantado a Corto Plazo | 0 | 0 |
| c5) Otros Derechos a Recibir Bienes o Servicios a Corto Plazo | 0 | 0 | e3) Otros Pasivos Diferidos a Corto Plazo | 0 | 0 |
| d. Inventarios (d=d1+d2+d3+d4+d5) | 0 | 0 | f. Fondos y Bienes de Terceros en Garantía y/o Administración a Corto Plazo (f=f1+f2+f3+f4+f5+f6) | 0 | 0 |
| d1) Inventario de Mercancías para Venta | 0 | 0 | f1) Fondos en Garantía a Corto Plazo | 0 | 0 |
| d2) Inventario de Mercancías Terminadas | 0 | 0 | f2) Fondos en Administración a Corto Plazo | 0 | 0 |
| d3) Inventario de Mercancías en Proceso de Elaboración | 0 | 0 | f3) Fondos Contingentes a Corto Plazo | 0 | 0 |
| d4) Inventario de Materias Primas, Materiales y Suministros para Producción | 0 | 0 | f4) Fondos de Fideicomisos, Mandatos y Contratos Análogos a Corto Plazo | 0 | 0 |
| d5) Bienes en Tránsito | 0 | 0 | f5) Otros Fondos de Terceros en Garantía y/o Administración a Corto Plazo | 0 | 0 |
| e. Almacenes | 0 | 0 | f6) Valores y Bienes en Garantía a Corto Plazo | 0 | 0 |
| f. Estimación por Pérdida o Deterioro de Activos Circulantes (f=f1+f2) | 0 | 0 | g. Provisiones a Corto Plazo (g=g1+g2+g3) | 0 | 0 |
| f1) Estimaciones para Cuentas Incobrables por Derechos a Recibir Efectivo o Equivalentes | 0 | 0 | g1) Provisión para Demandas y Juicios a Corto Plazo | 0 | 0 |
| f2) Estimación por Deterioro de Inventarios | 0 | 0 | g2) Provisión para Contingencias a Corto Plazo | 0 | 0 |
| g. Otros Activos Circulantes (g=g1+g2+g3+g4) | 0 | 0 | g3) Otras Provisiones a Corto Plazo | 0 | 0 |
| g1) Valores en Garantía | 0 | 0 | h. Otros Pasivos a Corto Plazo (h=h1+h2+h3) | 0 | 0 |
| g2) Bienes en Garantía (excluye depósitos de fondos) | 0 | 0 | h1) Ingresos por Clasificar | 0 | 0 |
| g3) Bienes Derivados de Embargos, Decomisos, Aseguramientos y Dación en Pago | 0 | 0 | h2) Recaudación por Participar | 0 | 0 |
| g4) Adquisición con Fondos de Terceros | 0 | 0 | h3) Otros Pasivos Circulantes | 0 | 0 |
| IA. Total de Activos Circulantes (IA = a + b + c + d + e + f + g) | 2,721,553 | 2,721,471 | IIA. Total de Pasivos Circulantes (IIA = a + b + c + d + e + f + g + h) | 689,276 | 689,276 |
| Activo No Circulante | | | Pasivo No Circulante | | |
| a. Inversiones Financieras a Largo Plazo | 0 | 0 | a. Cuentas por Pagar a Largo Plazo | 0 | 0 |
| b. Derechos a Recibir Efectivo o Equivalentes a Largo Plazo | 0 | 0 | b. Documentos por Pagar a Largo Plazo | 0 | 0 |
| c. Bienes Inmuebles, Infraestructura y Construcciones en Proceso | 0 | 0 | c. Deuda Pública a Largo Plazo | 0 | 0 |
| d. Bienes Muebles | 22,199 | 22,199 | d. Pasivos Diferidos a Largo Plazo | 0 | 0 |
| e. Activos Intangibles | 84,801 | 84,801 | e. Fondos y Bienes de Terceros en Garantía y/o Administración a Largo Plazo | 0 | 0 |
| f. Depreciación, Deterioro y Amortización Acumulada de Bienes | -80,007 | -72,338 | f. Provisiones a Largo Plazo | 0 | 0 |
| g. Activos Diferidos | 0 | 0 | IIB. Total de Pasivos No Circulantes (IIB = a + b + c + d + e + f) | 0 | 0 |
| h. Estimación por Pérdida o Deterioro de Activos no Circulantes | 0 | 0 | II. Total del Pasivo (II = IIA + IIB) | 689,276 | 689,276 |
| i. Otros Activos no Circulantes | 0 | 0 | HACIENDA PÚBLICA/PATRIMONIO | | |
| IB. Total de Activos No Circulantes (IB = a + b + c + d + e + f + g + h + i) | 26,993 | 34,662 | IIIA. Hacienda Pública/Patrimonio Contribuido (IIIA = a + b + c) | 0 | 0 |
| I. Total del Activo (I = IA + IB) | 2,748,546 | 2,756,133 | a. Aportaciones | 0 | 0 |
| | | | b. Donaciones de Capital | 0 | 0 |
| | | | c. Actualización de la Hacienda Pública/Patrimonio | 0 | 0 |
| | | | IIIB. Hacienda Pública/Patrimonio Generado (IIIB = a + b + c + d + e) | 2,059,270 | 2,066,858 |
| | | | a. Resultados del Ejercicio (Ahorro/Desahorro) | -7,567 | -150,602 |
| | | | b. Resultados de Ejercicios Anteriores | 6,179,397 | 6,329,999 |
| | | | c. Revalúos | 0 | 0 |
| | | | d. Reservas | 0 | 0 |
| | | | e. Rectificaciones de Resultados de Ejercicios Anteriores | -4,112,539 | -4,112,538 |
| | | | IIIC. Exceso o Insuficiencia en la Actualización de la Hacienda Pública/Patrimonio (IIIC=a+b) | 0 | 0 |
| | | | a. Resultado por Posición Monetaria | 0 | 0 |
| | | | b. Resultado por Tenencia de Activos no Monetarios | 0 | 0 |
| | | | III. Total Hacienda Pública/Patrimonio (III = IIIA + IIIB + IIIC) | 2,059,270 | 2,066,858 |
| | | | IV. Total del Pasivo y Hacienda Pública/Patrimonio (IV = II + III) | 2,748,546 | 2,756,133 |

RÉGIMEN ESTATAL DE PROTECCION SOCIAL EN SALUD EN EL ESTADO DE QUERÉTARO (a)

Informe Analítico de la Deuda Pública y Otros Pasivos - LDF

Del 1 de Enero al 30 de Abril de 2022 (b)

(PESOS)

| Denominación de la Deuda Pública y Otros Pasivos (c) | Saldo al 31 de diciembre de 2021 (d) | Disposiciones del Periodo (e) | Amortizaciones del Periodo (f) | Revaluaciones, Reclasificaciones y Otros Ajustes (g) | Saldo Final del Periodo (h) h=d+e-f+g | Pago de Intereses del Periodo (i) | Pago de Comisiones y demás costos asociados durante el Periodo (j) |
|---|--------------------------------------|-------------------------------|--------------------------------|--|--|-----------------------------------|--|
| 1. Deuda Pública (1=A+B) | 0 | 0 | 0 | 0 | 0 | 0 | 0 |
| A. Corto Plazo (A=a1+a2+a3) | 0 | 0 | 0 | 0 | 0 | 0 | 0 |
| a1) Instituciones de Crédito | 0 | 0 | 0 | 0 | 0 | 0 | 0 |
| a2) Títulos y Valores | 0 | 0 | 0 | 0 | 0 | 0 | 0 |
| a3) Arrendamientos Financieros | 0 | 0 | 0 | 0 | 0 | 0 | 0 |
| B. Largo Plazo (B=b1+b2+b3) | 0 | 0 | 0 | 0 | 0 | 0 | 0 |
| b1) Instituciones de Crédito | 0 | 0 | 0 | 0 | 0 | 0 | 0 |
| b2) Títulos y Valores | 0 | 0 | 0 | 0 | 0 | 0 | 0 |
| b3) Arrendamientos Financieros | 0 | 0 | 0 | 0 | 0 | 0 | 0 |
| 2. Otros Pasivos | 689,276 | 0 | 0 | 0 | 689,276 | 0 | 0 |
| 3. Total de la Deuda Pública y Otros Pasivos | 689,276 | 0 | 0 | 0 | 689,276 | 0 | 0 |
| 4. Deuda Contingente 1 (informativo) | 0 | 0 | 0 | 0 | 0 | 0 | 0 |
| A. Deuda Contingente 1 | 0 | 0 | 0 | 0 | 0 | 0 | 0 |
| B. Deuda Contingente 2 | 0 | 0 | 0 | 0 | 0 | 0 | 0 |
| C. Deuda Contingente XX | 0 | 0 | 0 | 0 | 0 | 0 | 0 |
| 5. Valor de Instrumentos Bono Cupón Cero 2 (Informativo) | 0 | 0 | 0 | 0 | 0 | 0 | 0 |
| A. Instrumento Bono Cupón Cero 1 | 0 | 0 | 0 | 0 | 0 | 0 | 0 |
| B. Instrumento Bono Cupón Cero 2 | 0 | 0 | 0 | 0 | 0 | 0 | 0 |
| C. Instrumento Bono Cupón Cero XX | 0 | 0 | 0 | 0 | 0 | 0 | 0 |

1. Se refiere a cualquier Financiamiento sin fuente o garantía de pago definida, que sea asumida de manera solidaria o subsidiaria por las Entidades Federativas con sus Municipios, organismos descentralizados y empresas de participación estatal mayoritaria y fideicomisos, locales o municipales, y por los Municipios con sus respectivos organismos descentralizados y empresas de participación municipal mayoritaria.

2. Se refiere al valor del Bono Cupón Cero que respalda el pago de los créditos asociados al mismo (Activo).

| Obligaciones a Corto Plazo (k) | Monto Contratado (l) | Plazo Pactado (m) | Tasa de Interés (n) | Comisiones y Costos Relacionados (o) | Tasa Efectiva (p) |
|--|----------------------|-------------------|---------------------|--------------------------------------|-------------------|
| 6. Obligaciones a Corto Plazo (Informativo) | 0 | 0 | 0 | 0 | 0 |
| A. Crédito 1 | 0 | 0 | 0 | 0 | 0 |
| B. Crédito 2 | 0 | 0 | 0 | 0 | 0 |
| C. Crédito XX | 0 | 0 | 0 | 0 | 0 |


 LIC. VICTOR MANUEL ZAVALA ARROYO
 JEFE DE DEPARTAMENTO ESTATAL

RÉGIMEN ESTATAL DE PROTECCIÓN SOCIAL EN SALUD EN EL ESTADO DE QUERÉTARO (a)

Informe Analítico de Obligaciones Diferentes de Financiamientos - LDF

Del 1 de Enero al 30 de Abril de 2022 (b)

(PESOS)

| Denominación de las Obligaciones Diferentes de Financiamiento | Fecha del Contrato | Fecha de inicio de operación del proyecto | Fecha de vencimiento | Monto de la inversión pactado | Plazo pactado | Monto promedio mensual del pago de la contraprestación | Monto promedio mensual del pago de la contraprestación correspondiente al pago de inversión | Monto pagado de la inversión al XX de XXXX de 20XX | Monto pagado de la inversión actualizado al XX de XXXX de 20XX | Saldo pendiente por pagar de la inversión al XX de XXXX de 20XX |
|--|--------------------|---|----------------------|-------------------------------|---------------|--|---|--|--|---|
| (c) | (d) | (e) | (f) | (g) | (h) | (i) | (j) | (k) | (l) | (m = g - l) |
| A. Asociaciones Público Privadas (APP's) (A=a+b+c+d) | 0 | 0 | 0 | 0 | 0 | 0 | 0 | 0 | 0 | 0 |
| a) APP 1 | | | | | | | | | | 0 |
| b) APP 2 | | | | | | | | | | 0 |
| c) APP 3 | | | | | | | | | | 0 |
| d) APP XX | | | | | | | | | | 0 |
| B. Otros Instrumentos (B=a+b+c+d) | 0 | 0 | 0 | 0 | 0 | 0 | 0 | 0 | 0 | 0 |
| a) Otro Instrumento 1 | | | | | | | | | | 0 |
| b) Otro Instrumento 2 | | | | | | | | | | 0 |
| c) Otro Instrumento 3 | | | | | | | | | | 0 |
| d) Otro Instrumento XX | | | | | | | | | | 0 |
| C. Total de Obligaciones Diferentes de Financiamiento (C=A+B) | 0 | 0 | 0 | 0 | 0 | 0 | 0 | 0 | 0 | 0 |

REGIMEN ESTATAL DE PROTECCION SOCIAL EN SALUD EN EL ESTADO DE QUERETARO (a)

Balance Presupuestario - LDF
Del 1 de Enero al 30 de Abril de 2022 (b)
(PESOS)

| Concepto (c) | Estimado/ Aprobado (d) | Devengado | Recaudado/ Pagado |
|--|---------------------------|-----------|----------------------|
| A. Ingresos Totales (A = A1+A2+A3) | 0 | 82 | 82 |
| A1. Ingresos de Libre Disposición | 0 | 82 | 82 |
| A2. Transferencias Federales Etiquetadas | | | |
| A3. Financiamiento Neto | 0 | 0 | 0 |
| B. Egresos Presupuestarios¹ (B = B1+B2) | 2,520,447 | 0 | 0 |
| B1. Gasto No Etiquetado (sin incluir Amortización de la Deuda Pública) | 2,520,447 | 0 | 0 |
| B2. Gasto Etiquetado (sin incluir Amortización de la Deuda Pública) | | | |
| C. Remanentes del Ejercicio Anterior (C = C1 + C2) | 0 | 0 | 0 |
| C1. Remanentes de Ingresos de Libre Disposición aplicados en el periodo | | | |
| C2. Remanentes de Transferencias Federales Etiquetadas aplicados en el periodo | | | |
| I. Balance Presupuestario (I = A – B + C) | -2,520,447 | 82 | 82 |
| II. Balance Presupuestario sin Financiamiento Neto (II = I - A3) | -2,520,447 | 82 | 82 |
| III. Balance Presupuestario sin Financiamiento Neto y sin Remanentes del Ejercicio Anterior (III= II - C) | -2,520,447 | 82 | 82 |

| Concepto | Aprobado | Devengado | Pagado |
|--|------------|-----------|--------|
| E. Intereses, Comisiones y Gastos de la Deuda (E = E1+E2) | 0 | 0 | 0 |
| E1. Intereses, Comisiones y Gastos de la Deuda con Gasto No Etiquetado | | | |
| E2. Intereses, Comisiones y Gastos de la Deuda con Gasto Etiquetado | | | |
| IV. Balance Primario (IV = III - E) | -2,520,447 | 82 | 82 |

| Concepto | Estimado/ Aprobado | Devengado | Recaudado/ Pagado |
|---|--------------------|-----------|----------------------|
| F. Financiamiento (F = F1 + F2) | 0 | 0 | 0 |
| F1. Financiamiento con Fuente de Pago de Ingresos de Libre Disposición | | | |
| F2. Financiamiento con Fuente de Pago de Transferencias Federales Etiquetadas | | | |
| G. Amortización de la Deuda (G = G1 + G2) | 0 | 0 | 0 |
| G1. Amortización de la Deuda Pública con Gasto No Etiquetado | | | |
| G2. Amortización de la Deuda Pública con Gasto Etiquetado | | | |
| A3. Financiamiento Neto (A3 = F – G) | 0 | 0 | 0 |

| Concepto | Estimado/ Aprobado | Devengado | Recaudado/ Pagado |
|---|-----------------------|-----------|----------------------|
| A1. Ingresos de Libre Disposición | 0 | 82 | 82 |
| A3.1 Financiamiento Neto con Fuente de Pago de Ingresos de Libre Disposición (A3.1 = F1 – G1) | 0 | 0 | 0 |
| F1. Financiamiento con Fuente de Pago de Ingresos de Libre Disposición | 0 | 0 | 0 |
| G1. Amortización de la Deuda Pública con Gasto No Etiquetado | 0 | 0 | 0 |
| B1. Gasto No Etiquetado (sin incluir Amortización de la Deuda Pública) | 2,520,447 | 0 | 0 |
| C1. Remanentes de Ingresos de Libre Disposición aplicados en el periodo | | 0 | 0 |
| V. Balance Presupuestario de Recursos Disponibles (V = A1 + A3.1 – B1 + C1) | -2,520,447 | 82 | 82 |
| VI. Balance Presupuestario de Recursos Disponibles sin Financiamiento Neto (VI = V – A3.1) | -2,520,447 | 82 | 82 |

| Concepto | Estimado/ Aprobado | Devengado | Recaudado/ Pagado |
|--|--------------------|-----------|----------------------|
| A2. Transferencias Federales Etiquetadas | 0 | 0 | 0 |
| A3.2 Financiamiento Neto con Fuente de Pago de Transferencias Federales Etiquetadas (A3.2 = F2 – G2) | 0 | 0 | 0 |
| F2. Financiamiento con Fuente de Pago de Transferencias Federales Etiquetadas | 0 | 0 | 0 |
| G2. Amortización de la Deuda Pública con Gasto Etiquetado | 0 | 0 | 0 |
| B2. Gasto Etiquetado (sin incluir Amortización de la Deuda Pública) | 0 | 0 | 0 |
| C2. Remanentes de Transferencias Federales Etiquetadas aplicados en el periodo | | 0 | 0 |
| VII. Balance Presupuestario de Recursos Etiquetados (VII = A2 + A3.2 – B2 + C2) | 0 | 0 | 0 |
| VIII. Balance Presupuestario de Recursos Etiquetados sin Financiamiento Neto (VIII = VII – A3.2) | 0 | 0 | 0 |



 LIC. VICTOR MANUEL ZAVALA APROYO
 JEFE DE DEPARTAMENTO ESTATAL

REGIMEN ESTATAL DE PROTECCION SOCIAL EN SALUD EN EL ESTADO DE QUERETARO (a)

Estado Analítico de Ingresos Detallado - LDF

Del 1 de Enero al 30 de Abril de 2022 (b)

(PESOS)

| Concepto (c) | Ingreso | | | | | Diferencia (e) |
|---|--------------|--------------------------------|------------|-----------|-----------|----------------|
| | Estimado (d) | Ampliaciones/ (Reducciones) | Modificado | Devengado | Recaudado | |
| Ingresos de Libre Disposición | | | | | | |
| A. Impuestos | | | 0 | | | 0 |
| B. Cuotas y Aportaciones de Seguridad Social | | | 0 | | | 0 |
| C. Contribuciones de Mejoras | | | 0 | | | 0 |
| D. Derechos | | | 0 | | | 0 |
| E. Productos | 0 | 82 | 82 | 82 | 82 | 82 |
| F. Aprovechamientos | | | 0 | | | 0 |
| G. Ingresos por Ventas de Bienes y Prestación Servicios | | | 0 | | | 0 |
| H. Participaciones | 0 | 0 | 0 | 0 | 0 | 0 |
| (H=h1+h2+h3+h4+h5+h6+h7+h8+h9+h10+h11) | | | | | | |
| h1) Fondo General de Participaciones | | | 0 | | | 0 |
| h2) Fondo de Fomento Municipal | | | 0 | | | 0 |
| h3) Fondo de Fiscalización y Recaudación | | | 0 | | | 0 |
| h4) Fondo de Compensación | | | 0 | | | 0 |
| h5) Fondo de Extracción de Hidrocarburos | | | 0 | | | 0 |
| h6) Impuesto Especial Sobre Producción y Servicios | | | 0 | | | 0 |
| h7) 0.136% de la Recaudación Federal Participable | | | 0 | | | 0 |
| h8) 3.17% Sobre Extracción de Petróleo | | | 0 | | | 0 |
| h9) Gasolinas y Diésel | | | 0 | | | 0 |
| h10) Fondo del Impuesto Sobre la Renta | | | 0 | | | 0 |
| h11) Fondo de Estabilización de los Ingresos de las Entidades Federativas | | | 0 | | | 0 |
| I. Incentivos Derivados de la Colaboración Fiscal (I=i1+i2+i3+i4+i5) | 0 | 0 | 0 | 0 | 0 | 0 |
| i1) Tenencia o Uso de Vehículos | | | 0 | | | 0 |
| i2) Fondo de Compensación ISAN | | | 0 | | | 0 |
| i3) Impuesto Sobre Automóviles Nuevos | | | 0 | | | 0 |
| i4) Fondo de Compensación de Repecos-Intermedios | | | 0 | | | 0 |
| i5) Otros Incentivos Económicos | | | 0 | | | 0 |
| J. Transferencias y Asignaciones | | | 0 | | | 0 |
| K. Convenios | 0 | 0 | 0 | 0 | 0 | 0 |
| k1) Otros Convenios y Subsidios | | | 0 | | | 0 |
| L. Otros Ingresos de Libre Disposición (L=l1+l2) | 0 | 0 | 0 | 0 | 0 | 0 |
| l1) Participaciones en Ingresos Locales | | | 0 | | | 0 |
| l2) Otros Ingresos de Libre Disposición | | | 0 | | | 0 |
| I. Total de Ingresos de Libre Disposición (I=A+B+C+D+E+F+G+H+I+J+K+L) | 0 | 82 | 82 | 82 | 82 | 82 |
| Ingresos Excedentes de Ingresos de Libre Disposición | | | | | | |
| Transferencias Federales Etiquetadas | | | | | | |
| A. Aportaciones (A=a1+a2+a3+a4+a5+a6+a7+a8) | 0 | 0 | 0 | 0 | 0 | 0 |
| a1) Fondo de Aportaciones para la Nómina Educativa y Gasto Operativo | | | 0 | | | 0 |
| a2) Fondo de Aportaciones para los Servicios de Salud | | | 0 | | | 0 |
| a3) Fondo de Aportaciones para la Infraestructura Social | | | 0 | | | 0 |
| a4) Fondo de Aportaciones para el Fortalecimiento de los Municipios y de las Demarcaciones Territoriales del Distrito Federal | | | 0 | | | 0 |
| a5) Fondo de Aportaciones Múltiples | | | 0 | | | 0 |
| a6) Fondo de Aportaciones para la Educación Tecnológica y de Adultos | | | 0 | | | 0 |
| a7) Fondo de Aportaciones para la Seguridad Pública de los Estados y del Distrito Federal | | | 0 | | | 0 |
| a8) Fondo de Aportaciones para el Fortalecimiento de las Entidades Federativas | | | 0 | | | 0 |
| B. Convenios (B=b1+b2+b3+b4) | 0 | 0 | 0 | 0 | 0 | 0 |
| b1) Convenios de Protección Social en Salud | | | 0 | | | 0 |
| b2) Convenios de Descentralización | | | 0 | | | 0 |
| b3) Convenios de Reasignación | | | 0 | | | 0 |
| b4) Otros Convenios y Subsidios | | | 0 | | | 0 |
| C. Fondos Distintos de Aportaciones (C=c1+c2) | 0 | 0 | 0 | 0 | 0 | 0 |
| c1) Fondo para Entidades Federativas y Municipios Productores de Hidrocarburos | | | 0 | | | 0 |
| c2) Fondo Minero | | | 0 | | | 0 |
| D. Transferencias, Asignaciones, Subsidios y Subvenciones, y Pensiones y Jubilaciones | | | 0 | | | 0 |

REGIMEN ESTATAL DE PROTECCIÓN SOCIAL EN SALUD EN EL ESTADO DE QUERETARO (a)
Estado Analítico de Ingresos Detallado - LDF
Del 1 de Enero al 30 de Abril de 2022 (b)
(PESOS)

| Concepto (c) | Ingreso | | | | | Diferencia (e) |
|---|--------------|--------------------------------|------------|-----------|-----------|----------------|
| | Estimado (d) | Ampliaciones/ (Reducciones) | Modificado | Devengado | Recaudado | |
| E. Otras Transferencias Federales Etiquetadas | | | 0 | | | 0 |
| II. Total de Transferencias Federales Etiquetadas (II = A + B + C + D + E) | 0 | 0 | 0 | 0 | 0 | 0 |
| III. Ingresos Derivados de Financiamientos (III = A) | 0 | 0 | 0 | 0 | 0 | 0 |
| A. Ingresos Derivados de Financiamientos | | | 0 | | | 0 |
| IV. Total de Ingresos (IV = I + II + III) | 0 | 82 | 82 | 82 | 82 | 82 |
| Datos Informativos | | | | | | |
| 1. Ingresos Derivados de Financiamientos con Fuente de Pago de Ingresos de Libre Disposición | | | 0 | | | 0 |
| 2. Ingresos Derivados de Financiamientos con Fuente de Pago de Transferencias Federales Etiquetadas | | | 0 | | | 0 |
| 3. Ingresos Derivados de Financiamientos (3 = 1 + 2) | 0 | 0 | 0 | 0 | 0 | 0 |


 LIC. VICTOR MANUEL ZAVALA ARROYO
 JEFE DE DEPARTAMENTO ESTATAL

REGIMEN ESTATAL DE PROTECCION SOCIAL EN SALUD EN EL ESTADO DE QUERETARO (a)

Estado Analítico del Ejercicio del Presupuesto de Egresos Detallado - LDF

Clasificación por Objeto del Gasto (Capítulo y Concepto)

Del 1 de Enero al 30 de Abril de 2022 (b)

(PESOS)

| Concepto (c) | Egresos | | | | | Subejercicio (e) |
|---|--------------|--------------------------------|------------|-----------|--------|------------------|
| | Aprobado (d) | Ampliaciones/ (Reducciones) | Modificado | Devengado | Pagado | |
| I. Gasto No Etiquetado (I=A+B+C+D+E+F+G+H+I) | 2,520,447 | 82 | 2,520,529 | 0 | 0 | 2,520,529 |
| A. Servicios Personales (A=a1+a2+a3+a4+a5+a6+a7) | 2,520,447 | -116 | 2,520,331 | 0 | 0 | 2,520,331 |
| a1) Remuneraciones al Personal de Carácter Permanente | 0 | 0 | 0 | 0 | 0 | 0 |
| a2) Remuneraciones al Personal de Carácter Transitorio | | | 0 | 0 | 0 | 0 |
| a3) Remuneraciones Adicionales y Especiales | | | 0 | 0 | 0 | 0 |
| a4) Seguridad Social | | | 0 | 0 | 0 | 0 |
| a5) Otras Prestaciones Sociales y Económicas | 2,520,447 | -116 | 2,520,331 | 0 | 0 | 2,520,331 |
| a6) Previsiones | | | 0 | 0 | 0 | 0 |
| a7) Pago de Estímulos a Servidores Públicos | | | 0 | 0 | 0 | 0 |
| B. Materiales y Suministros (B=b1+b2+b3+b4+b5+b6+b7+b8+b9) | 0 | 0 | 0 | 0 | 0 | 0 |
| b1) Materiales de Administración, Emisión de Documentos y Artículos Oficiales | | | 0 | 0 | 0 | 0 |
| b2) Alimentos y Utensilios | | | 0 | 0 | 0 | 0 |
| b3) Materias Primas y Materiales de Producción y Comercialización | | | 0 | 0 | 0 | 0 |
| b4) Materiales y Artículos de Construcción y de Reparación | | | 0 | 0 | 0 | 0 |
| b5) Productos Químicos, Farmacéuticos y de Laboratorio | | | 0 | 0 | 0 | 0 |
| b6) Combustibles, Lubricantes y Aditivos | | | 0 | 0 | 0 | 0 |
| b7) Vestuario, Blancos, Prendas de Protección y Artículos Deportivos | | | 0 | 0 | 0 | 0 |
| b8) Materiales y Suministros Para Seguridad | | | 0 | 0 | 0 | 0 |
| b9) Herramientas, Refacciones y Accesorios Menores | | | 0 | 0 | 0 | 0 |
| C. Servicios Generales (C=c1+c2+c3+c4+c5+c6+c7+c8+c9) | 0 | 198 | 198 | 0 | 0 | 198 |
| c1) Servicios Básicos | | | 0 | 0 | 0 | 0 |
| c2) Servicios de Arrendamiento | | | 0 | 0 | 0 | 0 |
| c3) Servicios Profesionales, Científicos, Técnicos y Otros Servicios | 0 | 62 | 62 | 0 | 0 | 62 |
| c4) Servicios Financieros, Bancarios y Comerciales | 0 | 136 | 136 | 0 | 0 | 136 |
| c5) Servicios de Instalación, Reparación, Mantenimiento y Conservación | | | 0 | 0 | 0 | 0 |
| c6) Servicios de Comunicación Social y Publicidad | | | 0 | 0 | 0 | 0 |
| c7) Servicios de Traslado y Viáticos | | | 0 | 0 | 0 | 0 |
| c8) Servicios Oficiales | | | 0 | 0 | 0 | 0 |
| c9) Otros Servicios Generales | | | 0 | 0 | 0 | 0 |
| D. Transferencias, Asignaciones, Subsidios y Otras Ayudas (D=d1+d2+d3+d4+d5+d6+d7+d8+d9) | 0 | 0 | 0 | 0 | 0 | 0 |
| d1) Transferencias Internas y Asignaciones al Sector Público | | | 0 | 0 | 0 | 0 |
| d2) Transferencias al Resto del Sector Público | | | 0 | 0 | 0 | 0 |
| d3) Subsidios y Subvenciones | | | 0 | 0 | 0 | 0 |
| d4) Ayudas Sociales | | | 0 | 0 | 0 | 0 |
| d5) Pensiones y Jubilaciones | | | 0 | 0 | 0 | 0 |
| d6) Transferencias a Fideicomisos, Mandatos y Otros Análogos | | | 0 | 0 | 0 | 0 |
| d7) Transferencias a la Seguridad Social | | | 0 | 0 | 0 | 0 |
| d8) Donativos | | | 0 | 0 | 0 | 0 |
| d9) Transferencias al Exterior | | | 0 | 0 | 0 | 0 |
| E. Bienes Muebles, Inmuebles e Intangibles (E=e1+e2+e3+e4+e5+e6+e7+e8+e9) | 0 | 0 | 0 | 0 | 0 | 0 |
| e1) Mobiliario y Equipo de Administración | | | 0 | 0 | 0 | 0 |
| e2) Mobiliario y Equipo Educativo y Recreativo | | | 0 | 0 | 0 | 0 |
| e3) Equipo e Instrumental Médico y de Laboratorio | | | 0 | 0 | 0 | 0 |
| e4) Vehículos y Equipo de Transporte | | | 0 | 0 | 0 | 0 |
| e5) Equipo de Defensa y Seguridad | | | 0 | 0 | 0 | 0 |
| e6) Maquinaria, Otros Equipos y Herramientas | | | 0 | 0 | 0 | 0 |
| e7) Activos Biológicos | | | 0 | 0 | 0 | 0 |
| e8) Bienes Inmuebles | | | 0 | 0 | 0 | 0 |
| e9) Activos Intangibles | | | 0 | 0 | 0 | 0 |
| F. Inversión Pública (F=f1+f2+f3) | 0 | 0 | 0 | 0 | 0 | 0 |
| f1) Obra Pública en Bienes de Dominio Público | | | 0 | 0 | 0 | 0 |
| f2) Obra Pública en Bienes Propios | | | 0 | 0 | 0 | 0 |
| f3) Proyectos Productivos y Acciones de Fomento | | | 0 | 0 | 0 | 0 |
| G. Inversiones Financieras y Otras Provisiones (G=g1+g2+g3+g4+g5+g6+g7) | 0 | 0 | 0 | 0 | 0 | 0 |
| g1) Inversiones Para el Fomento de Actividades Productivas | | | 0 | 0 | 0 | 0 |
| g2) Acciones y Participaciones de Capital | | | 0 | 0 | 0 | 0 |
| g3) Compra de Títulos y Valores | | | 0 | 0 | 0 | 0 |
| g4) Concesión de Préstamos | | | 0 | 0 | 0 | 0 |
| g5) Inversiones en Fideicomisos, Mandatos y Otros Análogos | | | 0 | 0 | 0 | 0 |
| Fideicomiso de Desastres Naturales (Informativo) | | | 0 | 0 | 0 | 0 |
| g6) Otras Inversiones Financieras | | | 0 | 0 | 0 | 0 |
| g7) Provisiones para Contingencias y Otras Erogaciones Especiales | | | 0 | 0 | 0 | 0 |
| H. Participaciones y Aportaciones (H=h1+h2+h3) | 0 | 0 | 0 | 0 | 0 | 0 |
| h1) Participaciones | | | 0 | 0 | 0 | 0 |
| h2) Aportaciones | | | 0 | 0 | 0 | 0 |
| h3) Convenios | | | 0 | 0 | 0 | 0 |
| I. Deuda Pública (I=i1+i2+i3+i4+i5+i6+i7) | 0 | 0 | 0 | 0 | 0 | 0 |
| i1) Amortización de la Deuda Pública | | | 0 | 0 | 0 | 0 |
| i2) Intereses de la Deuda Pública | | | 0 | 0 | 0 | 0 |
| i3) Comisiones de la Deuda Pública | | | 0 | 0 | 0 | 0 |
| i4) Gastos de la Deuda Pública | | | 0 | 0 | 0 | 0 |
| i5) Costo por Coberturas | | | 0 | 0 | 0 | 0 |
| i6) Apoyos Financieros | | | 0 | 0 | 0 | 0 |
| i7) Adeudos de Ejercicios Fiscales Anteriores (ADEFAS) | | | 0 | 0 | 0 | 0 |

REGIMEN ESTATAL DE PROTECCION SOCIAL EN SALUD EN EL ESTADO DE QUERETARO (a)
Estado Analítico del Ejercicio del Presupuesto de Egresos Detallado - LDF
Clasificación por Objeto del Gasto (Capítulo y Concepto)
Del 1 de Enero al 30 de Abril de 2022 (b)
(PESOS)

| Concepto (c) | Egresos | | | | | Subejercicio (a) |
|---|--------------|--------------------------------|------------|-----------|--------|------------------|
| | Aprobado (d) | Ampliaciones/ (Reducciones) | Modificado | Devengado | Pagado | |
| II. Gasto Etiquetado (II=A+B+C+D+E+F+G+H+I) | 0 | 0 | 0 | 0 | 0 | 0 |
| A. Servicios Personales (A=a1+a2+a3+a4+a5+a6+a7) | 0 | 0 | 0 | 0 | 0 | 0 |
| a1) Remuneraciones al Personal de Carácter Permanente | | | 0 | | | 0 |
| a2) Remuneraciones al Personal de Carácter Transitorio | | | 0 | | | 0 |
| a3) Remuneraciones Adicionales y Especiales | | | 0 | | | 0 |
| a4) Seguridad Social | | | 0 | | | 0 |
| a5) Otras Prestaciones Sociales y Económicas | | | 0 | | | 0 |
| a6) Previsiones | | | 0 | | | 0 |
| a7) Pago de Estímulos a Servidores Públicos | | | 0 | | | 0 |
| B. Materiales y Suministros (B=b1+b2+b3+b4+b5+b6+b7+b8+b9) | 0 | 0 | 0 | 0 | 0 | 0 |
| b1) Materiales de Administración, Emisión de Documentos y Artículos Oficiales | | | 0 | | | 0 |
| b2) Alimentos y Utensilios | | | 0 | | | 0 |
| b3) Materias Primas y Materiales de Producción y Comercialización | | | 0 | | | 0 |
| b4) Materiales y Artículos de Construcción y de Reparación | | | 0 | | | 0 |
| b5) Productos Químicos, Farmacéuticos y de Laboratorio | | | 0 | | | 0 |
| b6) Combustibles, Lubricantes y Aditivos | | | 0 | | | 0 |
| b7) Vestuario, Blancos, Prendas de Protección y Artículos Deportivos | | | 0 | | | 0 |
| b8) Materiales y Suministros Para Seguridad | | | 0 | | | 0 |
| b9) Herramientas, Refacciones y Accesorios Menores | | | 0 | | | 0 |
| C. Servicios Generales (C=c1+c2+c3+c4+c5+c6+c7+c8+c9) | 0 | 0 | 0 | 0 | 0 | 0 |
| c1) Servicios Básicos | | | 0 | | | 0 |
| c2) Servicios de Arrendamiento | | | 0 | | | 0 |
| c3) Servicios Profesionales, Científicos, Técnicos y Otros Servicios | | | 0 | | | 0 |
| c4) Servicios Financieros, Bancarios y Comerciales | | | 0 | | | 0 |
| c5) Servicios de Instalación, Reparación, Mantenimiento y Conservación | | | 0 | | | 0 |
| c6) Servicios de Comunicación Social y Publicidad | | | 0 | | | 0 |
| c7) Servicios de Traslado y Viáticos | | | 0 | | | 0 |
| c8) Servicios Oficiales | | | 0 | | | 0 |
| c9) Otros Servicios Generales | | | 0 | | | 0 |
| D. Transferencias, Asignaciones, Subsidios y Otras Ayudas (D=d1+d2+d3+d4+d5+d6+d7+d8+d9) | 0 | 0 | 0 | 0 | 0 | 0 |
| d1) Transferencias Internas y Asignaciones al Sector Público | | | 0 | | | 0 |
| d2) Transferencias al Resto del Sector Público | | | 0 | | | 0 |
| d3) Subsidios y Subvenciones | | | 0 | | | 0 |
| d4) Ayudas Sociales | | | 0 | | | 0 |
| d5) Pensiones y Jubilaciones | | | 0 | | | 0 |
| d6) Transferencias a Fideicomisos, Mandatos y Otros Análogos | | | 0 | | | 0 |
| d7) Transferencias a la Seguridad Social | | | 0 | | | 0 |
| d8) Donativos | | | 0 | | | 0 |
| d9) Transferencias al Exterior | | | 0 | | | 0 |
| E. Bienes Muebles, Inmuebles e Intangibles (E=e1+e2+e3+e4+e5+e6+e7+e8+e9) | 0 | 0 | 0 | 0 | 0 | 0 |
| e1) Mobiliario y Equipo de Administración | | | 0 | | | 0 |
| e2) Mobiliario y Equipo Educativo y Recreativo | | | 0 | | | 0 |
| e3) Equipo e Instrumental Médico y de Laboratorio | | | 0 | | | 0 |
| e4) Vehículos y Equipo de Transporte | | | 0 | | | 0 |
| e5) Equipo de Defensa y Seguridad | | | 0 | | | 0 |
| e6) Maquinaria, Otros Equipos y Herramientas | | | 0 | | | 0 |
| e7) Activos Biológicos | | | 0 | | | 0 |
| e8) Bienes Inmuebles | | | 0 | | | 0 |
| e9) Activos Intangibles | | | 0 | | | 0 |
| F. Inversión Pública (F=f1+f2+f3) | 0 | 0 | 0 | 0 | 0 | 0 |
| f1) Obra Pública en Bienes de Dominio Público | | | 0 | | | 0 |
| f2) Obra Pública en Bienes Propios | | | 0 | | | 0 |
| f3) Proyectos Productivos y Acciones de Fomento | | | 0 | | | 0 |
| G. Inversiones Financieras y Otras Provisiones (G=g1+g2+g3+g4+g5+g6+g7) | 0 | 0 | 0 | 0 | 0 | 0 |
| g1) Inversiones Para el Fomento de Actividades Productivas | | | 0 | | | 0 |
| g2) Acciones y Participaciones de Capital | | | 0 | | | 0 |
| g3) Compra de Títulos y Valores | | | 0 | | | 0 |
| g4) Concesión de Préstamos | | | 0 | | | 0 |
| g5) Inversiones en Fideicomisos, Mandatos y Otros Análogos | | | 0 | | | 0 |
| g6) Fideicomiso de Desastres Naturales (Informativo) | | | 0 | | | 0 |
| g7) Otras Inversiones Financieras | | | 0 | | | 0 |
| g7) Provisiones para Contingencias y Otras Erogaciones Especiales | | | 0 | | | 0 |
| H. Participaciones y Aportaciones (H=h1+h2+h3) | 0 | 0 | 0 | 0 | 0 | 0 |
| h1) Participaciones | | | 0 | | | 0 |
| h2) Aportaciones | | | 0 | | | 0 |
| h3) Convenios | | | 0 | | | 0 |
| I. Deuda Pública (I=i1+i2+i3+i4+i5+i6+i7) | 0 | 0 | 0 | 0 | 0 | 0 |
| i1) Amortización de la Deuda Pública | | | 0 | | | 0 |
| i2) Intereses de la Deuda Pública | | | 0 | | | 0 |
| i3) Comisiones de la Deuda Pública | | | 0 | | | 0 |
| i4) Gastos de la Deuda Pública | | | 0 | | | 0 |
| i5) Costo por Coberturas | | | 0 | | | 0 |
| i6) Apoyos Financieros | | | 0 | | | 0 |
| i7) Adeudos de Ejercicios Fiscales Anteriores (ADEFAS) | | | 0 | | | 0 |
| III. Total de Egresos (III = I + II) | 2,520,447 | 82 | 2,520,529 | 0 | 0 | 2,520,529 |

LIC. VICTOR MANUEL ZAVALA ARROYO
 JEFE DE DEPARTAMENTO ESTATAL

RÉGIMEN ESTATAL DE PROTECCIÓN SOCIAL EN SALUD EN EL ESTADO DE QUERÉTARO (a)
Estado Analítico del Ejercicio del Presupuesto de Egresos Detallado - LDF
Clasificación Administrativa
Del 1 de Enero al 30 de Abril de 2022 (b)
(PESOS)

| Concepto (c) | Egresos | | | | | Subejercicio (e) |
|---|------------------|--------------------------------|------------------|-----------|----------|------------------|
| | Aprobado (d) | Ampliaciones/ (Reducciones) | Modificado | Devengado | Pagado | |
| I. Gasto No Etiquetado (I=A+B+C+D+E+F+G+H) | 2,520,447 | 82 | 2,520,529 | 0 | 0 | 2,520,529 |
| REPSS GASTO DE OPERACIÓN | 2,520,447 | 20 | 2,520,467 | 0 | 0 | 2,520,467 |
| REPSS APOYO ADMINISTRATIVO | 0 | 62 | 62 | 0 | 0 | 62 |
| DIRECCIÓN DE GESTIÓN DE SERVICIOS DE SALUD RP | 0 | 0 | 0 | 0 | 0 | 0 |
| DIRECCIÓN DE GESTIÓN DE SERVICIOS DE SALUD FIF | 0 | 0 | 0 | 0 | 0 | 0 |
| DIRECCIÓN DE GESTIÓN DE SERVICIOS DE SALUD P Y P | 0 | 0 | 0 | 0 | 0 | 0 |
| DIRECCIÓN DE GESTIÓN DE SERVICIOS DE SALUD MMCYOI | 0 | 0 | 0 | 0 | 0 | 0 |
| DIRECCIÓN DE GESTIÓN DE SERVICIOS DE SALUD AM | 0 | 0 | 0 | 0 | 0 | 0 |
| DIRECCIÓN DE GESTIÓN DE SERVICIOS DE SALUD PT | 0 | 0 | 0 | 0 | 0 | 0 |
| DIRECCIÓN DE GESTIÓN DE SERVICIOS DE SALUD HGQ | 0 | 0 | 0 | 0 | 0 | 0 |
| DIRECCIÓN DE GESTIÓN DE SERVICIOS DE SALUD HNM | 0 | 0 | 0 | 0 | 0 | 0 |
| DIRECCIÓN DE GESTIÓN DE SERVICIOS DE SALUD HGSJR | 0 | 0 | 0 | 0 | 0 | 0 |
| DIRECCIÓN DE GESTIÓN DE SERVICIOS DE SALUD HGC | 0 | 0 | 0 | 0 | 0 | 0 |
| DIRECCIÓN DE GESTIÓN DE SERVICIOS DE SALUD HGJ | 0 | 0 | 0 | 0 | 0 | 0 |
| DIRECCIÓN DE GESTIÓN DE SERVICIOS DE SALUD CESAM | 0 | 0 | 0 | 0 | 0 | 0 |
| DIRECCIÓN DE GESTIÓN DE SERVICIOS DE SALUD JS1 | 0 | 0 | 0 | 0 | 0 | 0 |
| DIRECCIÓN DE GESTIÓN DE SERVICIOS DE SALUD JS2 | 0 | 0 | 0 | 0 | 0 | 0 |
| DIRECCIÓN DE GESTIÓN DE SERVICIOS DE SALUD JS3 | 0 | 0 | 0 | 0 | 0 | 0 |
| DIRECCIÓN DE GESTIÓN DE SERVICIOS DE SALUD JS4 | 0 | 0 | 0 | 0 | 0 | 0 |
| DIRECCIÓN DE GESTIÓN DE SERVICIOS DE SALUD OFC | 0 | 0 | 0 | 0 | 0 | 0 |
| II. Gasto Etiquetado (II=A+B+C+D+E+F+G+H) | 0 | 0 | 0 | 0 | 0 | 0 |
| REPSS GASTO DE OPERACIÓN | 0 | 0 | 0 | 0 | 0 | 0 |
| REPSS APOYO ADMINISTRATIVO | 0 | 0 | 0 | 0 | 0 | 0 |
| DIRECCIÓN DE GESTIÓN DE SERVICIOS DE SALUD RP | 0 | 0 | 0 | 0 | 0 | 0 |
| DIRECCIÓN DE GESTIÓN DE SERVICIOS DE SALUD FIF | 0 | 0 | 0 | 0 | 0 | 0 |
| DIRECCIÓN DE GESTIÓN DE SERVICIOS DE SALUD P Y P | 0 | 0 | 0 | 0 | 0 | 0 |
| DIRECCIÓN DE GESTIÓN DE SERVICIOS DE SALUD MMCYOI | 0 | 0 | 0 | 0 | 0 | 0 |
| DIRECCIÓN DE GESTIÓN DE SERVICIOS DE SALUD AM | 0 | 0 | 0 | 0 | 0 | 0 |
| DIRECCIÓN DE GESTIÓN DE SERVICIOS DE SALUD PT | 0 | 0 | 0 | 0 | 0 | 0 |
| DIRECCIÓN DE GESTIÓN DE SERVICIOS DE SALUD HGQ | 0 | 0 | 0 | 0 | 0 | 0 |
| DIRECCIÓN DE GESTIÓN DE SERVICIOS DE SALUD HNM | 0 | 0 | 0 | 0 | 0 | 0 |
| DIRECCIÓN DE GESTIÓN DE SERVICIOS DE SALUD HGSJR | 0 | 0 | 0 | 0 | 0 | 0 |
| DIRECCIÓN DE GESTIÓN DE SERVICIOS DE SALUD HGC | 0 | 0 | 0 | 0 | 0 | 0 |
| DIRECCIÓN DE GESTIÓN DE SERVICIOS DE SALUD HGJ | 0 | 0 | 0 | 0 | 0 | 0 |
| DIRECCIÓN DE GESTIÓN DE SERVICIOS DE SALUD CESAM | 0 | 0 | 0 | 0 | 0 | 0 |
| DIRECCIÓN DE GESTIÓN DE SERVICIOS DE SALUD JS1 | 0 | 0 | 0 | 0 | 0 | 0 |

| | | | | | | |
|--|------------------|-----------|------------------|----------|----------|------------------|
| DIRECCIÓN DE GESTIÓN DE SERVICIOS DE SALUD JS2 | 0 | 0 | 0 | 0 | 0 | 0 |
| DIRECCIÓN DE GESTIÓN DE SERVICIOS DE SALUD JS3 | 0 | 0 | 0 | 0 | 0 | 0 |
| DIRECCIÓN DE GESTIÓN DE SERVICIOS DE SALUD JS4 | 0 | 0 | 0 | 0 | 0 | 0 |
| DIRECCIÓN DE GESTIÓN DE SERVICIOS DE SALUD OFC | 0 | 0 | 0 | 0 | 0 | 0 |
| III. Total de Egresos (III = I + II) | 2,520,447 | 82 | 2,520,529 | 0 | 0 | 2,520,529 |



 LIC. VICTOR MANUEL ZAVALA ARROYO

 JEFE DE DEPARTAMENTO ESTATAL

REGIMEN ESTATAL DE PROTECCION SOCIAL EN SALUD EN EL ESTADO DE QUERETARO (a)
Estado Analítico del Ejercicio del Presupuesto de Egresos Detallado - LDF
Clasificación Funcional (Finalidad y Función)
Del 1 de Enero al 30 de Abril de 2022 (b)
(PESOS)

| Concepto (c) | Egresos | | | | | Subejercicio (e) |
|---|--------------|-----------------------------|------------|-----------|--------|------------------|
| | Aprobado (d) | Ampliaciones/ (Reducciones) | Modificado | Devengado | Pagado | |
| I. Gasto No Etiquetado (I=A+B+C+D) | 2,520,447 | 82 | 2,520,529 | 0 | 0 | 2,520,529 |
| A. Gobierno (A=a1+a2+a3+a4+a5+a6+a7+a8) | 0 | 0 | 0 | 0 | 0 | 0 |
| a1) Legislación | | | 0 | | | 0 |
| a2) Justicia | | | 0 | | | 0 |
| a3) Coordinación de la Política de Gobierno | | | 0 | | | 0 |
| a4) Relaciones Exteriores | | | 0 | | | 0 |
| a5) Asuntos Financieros y Hacendarios | | | 0 | | | 0 |
| a6) Seguridad Nacional | | | 0 | | | 0 |
| a7) Asuntos de Orden Público y de Seguridad Interior | | | 0 | | | 0 |
| a8) Otros Servicios Generales | | | 0 | | | 0 |
| B. Desarrollo Social (B=b1+b2+b3+b4+b5+b6+b7) | 2,520,447 | 82 | 2,520,529 | 0 | 0 | 2,520,529 |
| b1) Protección Ambiental | | | 0 | | | 0 |
| b2) Vivienda y Servicios a la Comunidad | | | 0 | | | 0 |
| b3) Salud | 2,520,447 | 82 | 2,520,529 | 0 | 0 | 2,520,529 |
| b4) Recreación, Cultura y Otras Manifestaciones Sociales | | | 0 | | | 0 |
| b5) Educación | | | 0 | | | 0 |
| b6) Protección Social | | | 0 | | | 0 |
| b7) Otros Asuntos Sociales | | | 0 | | | 0 |
| C. Desarrollo Económico (C=c1+c2+c3+c4+c5+c6+c7+c8+c9) | 0 | 0 | 0 | 0 | 0 | 0 |
| c1) Asuntos Económicos, Comerciales y Laborales en General | | | 0 | | | 0 |
| c2) Agropecuaria, Silvicultura, Pesca y Caza | | | 0 | | | 0 |
| c3) Combustibles y Energía | | | 0 | | | 0 |
| c4) Minería, Manufacturas y Construcción | | | 0 | | | 0 |
| c5) Transporte | | | 0 | | | 0 |
| c6) Comunicaciones | | | 0 | | | 0 |
| c7) Turismo | | | 0 | | | 0 |
| c8) Ciencia, Tecnología e Innovación | | | 0 | | | 0 |
| c9) Otras Industrias y Otros Asuntos Económicos | | | 0 | | | 0 |
| D. Otras No Clasificadas en Funciones Anteriores (D=d1+d2+d3+d4) | 0 | 0 | 0 | 0 | 0 | 0 |
| d1) Transacciones de la Deuda Publica / Costo Financiero de la Deuda | | | 0 | | | 0 |
| d2) Transferencias, Participaciones y Aportaciones Entre Diferentes Niveles y Ordenes de Gobierno | | | 0 | | | 0 |
| d3) Saneamiento del Sistema Financiero | | | 0 | | | 0 |
| d4) Adeudos de Ejercicios Fiscales Anteriores | | | 0 | | | 0 |
| II. Gasto Etiquetado (II=A+B+C+D) | 0 | 0 | 0 | 0 | 0 | 0 |
| A. Gobierno (A=a1+a2+a3+a4+a5+a6+a7+a8) | 0 | 0 | 0 | 0 | 0 | 0 |
| a1) Legislación | | | 0 | | | 0 |
| a2) Justicia | | | 0 | | | 0 |
| a3) Coordinación de la Política de Gobierno | | | 0 | | | 0 |
| a4) Relaciones Exteriores | | | 0 | | | 0 |
| a5) Asuntos Financieros y Hacendarios | | | 0 | | | 0 |
| a6) Seguridad Nacional | | | 0 | | | 0 |
| a7) Asuntos de Orden Público y de Seguridad Interior | | | 0 | | | 0 |
| a8) Otros Servicios Generales | | | 0 | | | 0 |
| B. Desarrollo Social (B=b1+b2+b3+b4+b5+b6+b7) | 0 | 0 | 0 | 0 | 0 | 0 |
| b1) Protección Ambiental | | | 0 | | | 0 |
| b2) Vivienda y Servicios a la Comunidad | | | 0 | | | 0 |
| b3) Salud | | | 0 | | | 0 |
| b4) Recreación, Cultura y Otras Manifestaciones Sociales | | | 0 | | | 0 |
| b5) Educación | | | 0 | | | 0 |
| b6) Protección Social | | | 0 | | | 0 |
| b7) Otros Asuntos Sociales | | | 0 | | | 0 |
| C. Desarrollo Económico (C=c1+c2+c3+c4+c5+c6+c7+c8+c9) | 0 | 0 | 0 | 0 | 0 | 0 |
| c1) Asuntos Económicos, Comerciales y Laborales en General | | | 0 | | | 0 |
| c2) Agropecuaria, Silvicultura, Pesca y Caza | | | 0 | | | 0 |
| c3) Combustibles y Energía | | | 0 | | | 0 |
| c4) Minería, Manufacturas y Construcción | | | 0 | | | 0 |
| c5) Transporte | | | 0 | | | 0 |
| c6) Comunicaciones | | | 0 | | | 0 |
| c7) Turismo | | | 0 | | | 0 |
| c8) Ciencia, Tecnología e Innovación | | | 0 | | | 0 |
| c9) Otras Industrias y Otros Asuntos Económicos | | | 0 | | | 0 |

REGIMEN ESTATAL DE PROTECCION SOCIAL EN SALUD EN EL ESTADO DE QUERETARO (a)
 Estado Analítico del Ejercicio del Presupuesto de Egresos Detallado - LDF
 Clasificación Funcional (Finalidad y Función)
 Del 1 de Enero al 30 de Abril de 2022 (b)
 (PESOS)

| Concepto (c) | Egresos | | | | | Subejercicio (e) |
|---|------------------|-----------------------------|------------------|-----------|----------|------------------|
| | Aprobado (d) | Ampliaciones/ (Reducciones) | Modificado | Devengado | Pagado | |
| D. Otras No Clasificadas en Funciones Anteriores (D=d1+d2+d3+d4) | 0 | 0 | 0 | 0 | 0 | 0 |
| d1) Transacciones de la Deuda Publica / Costo Financiero de la Deuda | | | 0 | | | 0 |
| d2) Transferencias, Participaciones y Aportaciones Entre Diferentes Niveles y Ordenes de Gobierno | | | 0 | | | 0 |
| d3) Saneamiento del Sistema Financiero | | | 0 | | | 0 |
| d4) Adeudos de Ejercicios Fiscales Anteriores | | | 0 | | | 0 |
| III. Total de Egresos (III = I + II) | 2,520,447 | 82 | 2,520,529 | 0 | 0 | 2,520,529 |


 LIC. VICTOR MANUEL ZAVALA ARROYO
 JEFE DE DEPARTAMENTO ESTATAL

REGIMEN ESTATAL DE PROTECCION SOCIAL EN SALUD EN EL ESTADO DE QUERETARO
 ESTADO ANALITICO DEL EJERCICIO DE PRESUPUESTO DE EGRESOS DETALLADO-LDF
 CLASIFICACION DE SERVICIOS PERSONALES POR CATEGORIA
 PERIODO DEL 1 AL 30 DE ABRIL DE 2022

| CONCEPTO | Egresos | | | | | Sub-ejercicio (6 = 3 + 4) |
|---|-----------------|-------------------------------|---------------------------|------------------|---------------|------------------------------|
| | Aprobado (1) | Ampl. y Reducciones (2) | Modificado (3 = 1 + 2) | Devengado (4) | Pagado (5) | |
| I. Gasto No Etiquetado (I=A+B+C+D+E+F) | 2,520,447 | 116 | 2,520,331 | - | - | 2,520,331 |
| A. Personal Administrativo y de Servicio Público | 2,520,447 | 116 | 2,520,331 | - | - | 2,520,331 |
| B. Magisterio | - | - | - | - | - | - |
| C. Servicios de Salud (C=c1+c2) | - | - | - | - | - | - |
| c1) Personal Administrativo | - | - | - | - | - | - |
| c2) Personal Médico, Paramédico y afin | - | - | - | - | - | - |
| D. Seguridad Pública | - | - | - | - | - | - |
| E. Gastos asociados a la implementación de nuevas leyes federales o reformas a las mismas (E = e1 + e2) | - | - | - | - | - | - |
| e1) Nombre del Programa o Ley 1 | - | - | - | - | - | - |
| e2) Nombre del Programa o Ley 2 | - | - | - | - | - | - |
| F. Sentencias laborales definitivas | - | - | - | - | - | - |
| II. Gasto Etiquetado (II=A+B+C+D+E+F) | - | - | - | - | - | - |
| A. Personal Administrativo y de Servicio Público | - | - | - | - | - | - |
| B. Magisterio | - | - | - | - | - | - |
| C. Servicios de Salud (C=c1+c2) | - | - | - | - | - | - |
| c1) Personal Administrativo | - | - | - | - | - | - |
| c2) Personal Médico, Paramédico y afin | - | - | - | - | - | - |
| D. Seguridad Pública | - | - | - | - | - | - |
| E. Gastos asociados a la implementación de nuevas leyes federales o reformas a las mismas (E = e1 + e2) | - | - | - | - | - | - |
| e1) Nombre del Programa o Ley 1 | - | - | - | - | - | - |
| e2) Nombre del Programa o Ley 2 | - | - | - | - | - | - |
| F. Sentencias laborales definitivas | - | - | - | - | - | - |
| III. Total del Gasto en Servicios Personales (III = I + II) | 2,520,447 | 116 | 2,520,331 | - | - | 2,520,331 |


 LIC. VICTOR MANUEL ZAVALA ARROYO
 JEFE DE DEPARTAMENTO ESTATAL
 Y APODERADO LEGAL DEL REPSS

REGIMEN ESTATAL DE PROTECCION SOCIAL EN SALUD EN EL ESTADO DE QUERETARO
 Guía de Cumplimiento de la Ley de Disciplina Financiera de las Entidades Federativas y Municipios
 Del 1 al 30 de abril de 2022

| Indicadores de Observancia (c) | Implementación | | | | Resultado | | Fundamento (h) | Comentarios (i) |
|--|--------------------------------------|--|----|---|-------------------|-------------------------------|---------------------------------|-----------------|
| | SI | | NO | | Monto o valor (f) | Unidad (pesos/porcentaje) (g) | | |
| | Mecanismo de Verificación (d) | Fecha estimada de cumplimiento (e) | | | | | | |
| INDICADORES PRESUPUESTARIOS | | | | | | | | |
| A. INDICADORES CUANTITATIVOS | | | | | | | | |
| 1 Balance Presupuestario Sostenible (j) | | | | | | | | |
| a. Propuesto | www.plataformadetransparencia.org.mx | Iniciativa de Ley de Ingresos y Proyecto de Presupuesto de Egresos | | | \$2,520,447.00 | pesos | Art. 6 y 19 de la LDF | |
| b. Aprobado | www.plataformadetransparencia.org.mx | Ley de Ingresos y Presupuesto de Egresos | | | \$2,520,447.00 | pesos | Art. 6 y 19 de la LDF | |
| c. Ejercido | www.plataformadetransparencia.org.mx | Cuenta Pública / Formato 4 LDF | | | \$82.00 | pesos | Art. 6 y 19 de la LDF | |
| 2 Balance Presupuestario de Recursos Disponibles Sostenible (k) | | | | | | | | |
| a. Propuesto | www.plataformadetransparencia.org.mx | Iniciativa de Ley de Ingresos y Proyecto de Presupuesto de Egresos | | | \$2,520,447.00 | pesos | Art. 6 y 19 de la LDF | |
| b. Aprobado | www.plataformadetransparencia.org.mx | Ley de Ingresos y Presupuesto de Egresos | | | \$2,520,447.00 | pesos | Art. 6 y 19 de la LDF | |
| c. Ejercido | www.plataformadetransparencia.org.mx | Cuenta Pública / Formato 4 LDF | | | \$0.00 | pesos | Art. 6 y 19 de la LDF | |
| 3 Financiamiento Neto dentro del Techo de Financiamiento Neto (l) | | | | | | | | |
| a. Propuesto | - | Iniciativa de Ley de Ingresos | | | - | pesos | Art. 6, 19 y 46 de la LDF | |
| b. Aprobado | - | Ley de Ingresos | | | - | pesos | Art. 6, 19 y 46 de la LDF | |
| c. Ejercido | - | Cuenta Pública / Formato 4 LDF | | | - | pesos | Art. 6, 19 y 46 de la LDF | |
| 4 Recursos destinados a la atención de desastres naturales | | | | | | | | |
| a. Asignación al fideicomiso para desastres naturales (m) | | | | | | | | |
| a.1 Aprobado | - | Reporte Trim. Formato 6 a) | | 0 | 0 | pesos | Art. 9 de la LDF | |
| a.2 Pagado | - | Cuenta Pública / Formato 6 a) | | 0 | 0 | pesos | Art. 9 de la LDF | |
| b. | - | Autorizaciones de recursos aprobados por el FONDEN | | 0 | 0 | pesos | Art. 9 de la LDF | |
| c. | - | Cuenta Pública / Auxiliar de Cuentas | | 0 | 0 | pesos | Art. 9 de la LDF | |
| d. | - | Autorizaciones de recursos aprobados por el FONDEN | | 0 | 0 | pesos | Art. 9 de la LDF | |
| 5 Techo para servicios personales (q) | | | | | | | | |
| a. | - | Reporte Trim. Formato 6 d) | | | 0 | pesos | Art. 10 y 21 de la LDF | |
| b. | - | Reporte Trim. Formato 6 d) | | | 0 | pesos | Art. 13 fracc. V y 21 de la LDF | |
| 6 Previsiones de gasto para compromisos de pago derivados de APPs (r) | | | | | | | | |
| a. | - | Presupuesto de Egresos | | | - | pesos | Art. 11 y 21 de la LDF | |
| 7 Techo de ADEFAS para el ejercicio fiscal (s) | | | | | | | | |
| a. Propuesto | 0 | Proyecto de Presupuesto de Egresos | | | | pesos | Art. 12 y 20 de la LDF | |
| b. Aprobado | 0 | Reporte Trim. Formato 6 a) | | | | pesos | Art. 12 y 20 de la LDF | |
| c. Ejercido | | Cuenta Pública / Formato 6 a) | | | | pesos | Art. 12 y 20 de la LDF | |
| B. INDICADORES CUALITATIVOS | | | | | | | | |
| 1 Iniciativa de Ley de Ingresos y Proyecto de Presupuesto de Egresos | | | | | | | | |

| | | | | | | | | | |
|----|--|---|---|--|--|--|--|--|-----------------------|
| a. | Objetivos anuales, estrategias y metas para el ejercicio fiscal (t) | | Iniciativa de Ley de Ingresos y Proyecto de Presupuesto de Egresos | | | | | | Art. 5 y 18 de la LDF |
| b. | Proyecciones de ejercicios posteriores (u) | | Iniciativa de Ley de Ingresos y Proyecto de Presupuesto de Egresos / Formatos 7 a) y b) | | | | | | Art. 5 y 18 de la LDF |
| c. | Descripción de riesgos relevantes y propuestas de acción para enfrentarlos (v) | | Iniciativa de Ley de Ingresos y Proyecto de Presupuesto de Egresos | | | | | | Art. 5 y 18 de la LDF |
| d. | Resultados de ejercicios fiscales anteriores y el ejercicio fiscal en cuestión (w) | | Iniciativa de Ley de Ingresos y Proyecto de Presupuesto de Egresos / Formatos 7 c) y d) | | | | | | Art. 5 y 18 de la LDF |
| e. | Estudio actuarial de las pensiones de sus trabajadores (x) | 0 | Proyecto de Presupuesto de Egresos / Formato 8 | | | | | | Art. 5 y 18 de la LDF |

2 Balance Presupuestario de Recursos Disponibles, en caso de ser negativo

| | | | | | | | | | |
|----|---|----|--|--|--|--|--|--|-----------------------|
| a. | Razones excepcionales que justifican el Balance Presupuestario de Recursos Disponibles negativo (y) | | Iniciativa de Ley de Ingresos o Proyecto de Presupuesto de Egresos | | | | | | Art. 6 y 19 de la LDF |
| b. | Fuente de recursos para cubrir el Balance Presupuestario de Recursos Disponibles negativo (z) | | Iniciativa de Ley de Ingresos o Proyecto de Presupuesto de Egresos | | | | | | Art. 6 y 19 de la LDF |
| c. | Numero de ejercicios fiscales y acciones necesarias para cubrir el Balance Presupuestario de Recursos Disponibles negativo (aa) | | Iniciativa de Ley de Ingresos o Proyecto de Presupuesto de Egresos | | | | | | Art. 6 y 19 de la LDF |
| d. | Informes Trimestrales sobre el avance de las acciones para recuperar el Balance Presupuestario de Recursos Disponibles (bb) | NA | Reporte Trim. y Cuenta Pública | | | | | | Art. 6 y 19 de la LDF |

3 Servicios Personales

| | | | | | | | | | |
|----|---|----|-------------------------|---|---|--|--|--|------------------------|
| a. | Remuneraciones de los servidores públicos (cc) | NA | Proyecto de Presupuesto | 0 | 0 | | | | Art. 10 y 21 de la LDF |
| b. | Previsiones salariales y económicas para cubrir incrementos salariales, creación de plazas y otros (dd) | NA | Proyecto de Presupuesto | 0 | 0 | | | | Art. 10 y 21 de la LDF |

INDICADORES DEL EJERCICIO PRESUPUESTARIO

A. INDICADORES CUANTITATIVOS

1 Ingresos Excedentes derivados de Ingresos de Libre Disposición

| | | | | | | | | | |
|----|--|--|----------------------------|--|--|--|-------|--|------------------------|
| a. | Monto de Ingresos Excedentes derivados de ILD (ee) | | Cuenta Pública / Formato 5 | | | | pesos | | Art. 14 y 21 de la LDF |
|----|--|--|----------------------------|--|--|--|-------|--|------------------------|

| | | | | | | | | | |
|-------------------------------------|--|----|------------|---|--|--|--|-------|-----------------------------------|
| b. | Monto de Ingresos Excedentes derivados de ILD destinados al fin del A.14, fracción I de la LDF (ff) | | | Cuenta Pública | | | | pesos | Art. 14 y 21 de la LDF |
| c. | Monto de Ingresos Excedentes derivados de ILD destinados al fin del A.14, fracción II, a) de la LDF (gg) | \$ | - | Cuenta Pública | | | | pesos | Art. 14 y 21 de la LDF |
| d. | Monto de Ingresos Excedentes derivados de ILD destinados al fin del A.14, fracción II, b) de la LDF (hh) | \$ | - | Cuenta Pública | | | | pesos | Art. 14 y 21 de la LDF |
| e. | Monto de Ingresos Excedentes derivados de ILD destinados al fin del artículo noveno transitorio de la LDF (ii) | \$ | - | | | | | pesos | Art. Noveno Transitorio de la LDF |
| B. INDICADORES CUALITATIVOS | | | | | | | | | |
| 1 | Análisis Costo-Beneficio para programas o proyectos de inversión mayores a 10 | | NA | Página de internet de la Secretaría de Finanzas o Tesorería Municipal | | | | | Art. 13 frac. III y 21 de la LDF |
| 2 | Análisis de conveniencia y análisis de transferencia de riesgos de los proyectos APPs | | NA | Página de internet de la Secretaría de Finanzas o Tesorería Municipal | | | | | Art. 13 frac. III y 21 de la LDF |
| 3 | Identificación de población objetivo, destino y temporalidad de subsidios (ll) | | NA | Página de internet de la Secretaría de Finanzas o Tesorería Municipal | | | | | Art. 13 frac. VII y 21 de la LDF |
| INDICADORES DE DEUDA PÚBLICA | | | | | | | | | |
| A. INDICADORES CUANTITATIVOS | | | | | | | | | |
| 1 | Obligaciones a Corto Plazo | | | | | | | | |
| a. | Límite de Obligaciones a Corto Plazo (mm) | \$ | 151,226.82 | | | | | pesos | Art. 30 frac. I de la LDF |
| b. | Obligaciones a Corto Plazo (nn) | \$ | 689,275.71 | | | | | pesos | Art. 30 frac. I de la LDF |


 LIC. VÍCTOR MANUEL ZAVALLA ABRROYO
 JEE DE DEPARTAMENTO ESTATAL
 Y APODERADO LEGAL DEL REPSS

RÉGIMEN ESTADAL DE PROTECCIÓN SOCIAL EN SALUD EN EL ESTADO DE QUERÉTARO

Gasto por Categoría Programática


Del 1 de Enero al 30 de Abril de 2022

| Programas | Concepto | Egresos | | | | | Subejercicio 6 = (3 - 4) |
|--|----------|------------------|-------------------------------------|---------------------------|----------------|-------------|-----------------------------|
| | | Aprobado 1 | Ampliaciones/ (reducciones) 2 | Modificado 3 = (1 + 2) | Devengado 4 | Pagado 5 | |
| Subsidios: Sector Social y Privado o Entidades Federativas y Municipios | | 2,520,447 | 0 | 2,520,529 | 0 | 0 | 2,520,529 |
| Sujetos a Reglas de Operación | | 0 | 0 | 0 | 0 | 0 | 0 |
| Otros Subsidios | | 0 | 0 | 0 | 0 | 0 | 0 |
| Desempeño de las Funciones | | 2,520,447 | 0 | 2,520,529 | 0 | 0 | 2,520,529 |
| Prestación de Servicios Públicos | | 2,520,447 | 0 | 2,520,529 | 0 | 0 | 2,520,529 |
| Provisión de Bienes Públicos | | 0 | 0 | 0 | 0 | 0 | 0 |
| Planeación, seguimiento y evaluación de políticas públicas | | 0 | 0 | 0 | 0 | 0 | 0 |
| Promoción y fomento | | 0 | 0 | 0 | 0 | 0 | 0 |
| Regulación y supervisión | | 0 | 0 | 0 | 0 | 0 | 0 |
| Funciones de las Fuerzas Armadas (Únicamente Gobierno Federal) | | 0 | 0 | 0 | 0 | 0 | 0 |
| Específicos | | 0 | 0 | 0 | 0 | 0 | 0 |
| Proyectos de Inversión | | 0 | 0 | 0 | 0 | 0 | 0 |
| Administrativos y de Apoyo | | 0 | 0 | 0 | 0 | 0 | 0 |
| Apoyo al proceso presupuestario y para mejorar la eficiencia institucional | | 0 | 0 | 0 | 0 | 0 | 0 |
| Apoyo a la función pública y al mejoramiento de la gestión | | 0 | 0 | 0 | 0 | 0 | 0 |
| Operaciones ajenas | | 0 | 0 | 0 | 0 | 0 | 0 |
| Compromisos | | 0 | 0 | 0 | 0 | 0 | 0 |
| Obligaciones de cumplimiento de resolución jurisdiccional | | 0 | 0 | 0 | 0 | 0 | 0 |
| Desastres Naturales | | 0 | 0 | 0 | 0 | 0 | 0 |
| Obligaciones | | 0 | 0 | 0 | 0 | 0 | 0 |
| Pensiones y Jubilaciones | | 0 | 0 | 0 | 0 | 0 | 0 |
| Aportaciones a la seguridad social | | 0 | 0 | 0 | 0 | 0 | 0 |
| Aportaciones a fondos de estabilización | | 0 | 0 | 0 | 0 | 0 | 0 |
| Aportaciones a fondos de inversión y reestructura de pensiones | | 0 | 0 | 0 | 0 | 0 | 0 |
| Programas de Gasto Federalizado (Gobierno Federal) | | 0 | 0 | 0 | 0 | 0 | 0 |
| Gasto Federalizado | | 0 | 0 | 0 | 0 | 0 | 0 |
| Participaciones a entidades federativas y municipios | | 0 | 0 | 0 | 0 | 0 | 0 |
| Costo financiero, deuda o apoyos a deudores y ahorradores de la banca | | 0 | 0 | 0 | 0 | 0 | 0 |
| Adeudos de ejercicios fiscales anteriores | | 0 | 0 | 0 | 0 | 0 | 0 |
| Total del Gasto | | 2,520,447 | 82 | 2,520,529 | 0 | 0 | 2,520,529 |

LIC. VÍCTOR MANUEL ZAVALA ABRERO
JEFE DE DEPARTAMENTO ESTADAL

RÉGIMEN ESTATAL DE PROTECCIÓN SOCIAL EN SALUD EN EL ESTADO DE QUERÉTARO
 Estado Analítico del Ejercicio del Presupuesto de Egresos
 Clasificación Administrativa
 Del 1 de Enero al 30 de Abril de 2022

| Concepto | Egresos | | | | | Subejercicio |
|----------------------------|--------------------|-------------------------------------|---------------------------|----------------|-------------|--------------------|
| | Aprobado 1 | Ampliaciones/ (Reducciones) 2 | Modificado 3 = (1 + 2) | Devengado 4 | Pagado 5 | |
| SEGURO POPULAR | \$2,520,447 | \$82 | \$2,520,529 | \$0 | \$0 | \$2,520,529 |
| REPSS GASTO DE OPERACIÓN | \$2,520,447 | \$20 | \$2,520,467 | \$0 | \$0 | \$2,520,467 |
| REPSS APOYO ADMINISTRATIVO | \$0 | \$62 | \$62 | \$0 | \$0 | \$62 |
| | | | \$0 | | | \$0 |
| | | | \$0 | | | \$0 |
| | | | \$0 | | | \$0 |
| | | | \$0 | | | \$0 |
| | | | \$0 | | | \$0 |
| | | | \$0 | | | \$0 |
| | | | \$0 | | | \$0 |
| | | | \$0 | | | \$0 |
| Total del Gasto | \$2,520,447 | \$82 | \$2,520,529 | \$0 | \$0 | \$2,520,529 |


 LIC. VICTOR MANUEL ZAVALA ARROYO
 JEFE DE DEPARTAMENTO ESTATAL

RÉGIMEN ESTATAL DE PROTECCIÓN SOCIAL EN SALUD EN EL ESTADO DE QUERÉTARO
Estado Analítico del Ejercicio del Presupuesto de Egresos
Clasificación Económica (por Tipo de Gasto)
Del 1 de Enero al 30 de Abril de 2022

| Concepto | Egresos | | | | | Subejercicio 6 = (3 - 4) |
|--|------------------|-------------------------------------|-----------------------------|----------------|-------------|-------------------------------|
| | Aprobado 1 | Ampliaciones/ (Reducciones) 2 | Modificado 3 = (1 + 2) | Devengado 4 | Pagado 5 | |
| Gasto Corriente | 2,520,447 | 82 | 2,520,529 | 0 | 0 | 2,520,529 |
| Gasto de Capital | 0 | 0 | 0 | 0 | 0 | 0 |
| Amortización de la Deuda y Disminución de Pasivos | 0 | 0 | 0 | 0 | 0 | 0 |
| Pensiones y Jubilaciones | 0 | 0 | 0 | 0 | 0 | 0 |
| Participaciones | 0 | 0 | 0 | 0 | 0 | 0 |
| Total del Gasto | 2,520,447 | 82 | 2,520,529 | 0 | 0 | 2,520,529 |


 LIC. VICTOR MANUEL ZAVALA ARBOYO
 JEFE DE DEPARTAMENTO ESTATAL

RÉGIMEN ESTATAL DE PROTECCIÓN SOCIAL EN SALUD EN EL ESTADO DE QUERÉTARO

Estado Analítico del Ejercicio del Presupuesto de Egresos

Clasificación Funcional (Finalidad y Función)

Del 1 de Enero al 30 de Abril de 2022

| Concepto | Egresos | | | | | Subejercicio 6 = (3 - 4) |
|--|---------------|-------------------------------------|---------------------------|----------------|-------------|-----------------------------|
| | Aprobado 1 | Ampliaciones/ (Reducciones) 2 | Modificado 3 = (1 + 2) | Devengado 4 | Pagado 5 | |
| Gobierno | 0 | 0 | 0 | 0 | 0 | 0 |
| Legislación | | | 0 | 0 | 0 | 0 |
| Justicia | | | 0 | 0 | 0 | 0 |
| Coordinación de la Política de Gobierno | | | 0 | 0 | 0 | 0 |
| Relaciones Exteriores | | | 0 | 0 | 0 | 0 |
| Asuntos Financieros y Hacendarios | | | 0 | 0 | 0 | 0 |
| Seguridad Nacional | | | 0 | 0 | 0 | 0 |
| Asuntos de Orden Público y de Seguridad Interior | | | 0 | 0 | 0 | 0 |
| Otros Servicios Generales | | | 0 | 0 | 0 | 0 |
| Desarrollo Social | 2,520,447 | 82 | 2,520,529 | 0 | 0 | 2,520,529 |
| Protección Ambiental | | | 0 | 0 | 0 | 0 |
| Vivienda y Servicios a la Comunidad | | | 0 | 0 | 0 | 0 |
| Salud | 2,520,447 | 82 | 2,520,529 | 0 | 0 | 2,520,529 |
| Recreación, Cultura y Otras Manifestaciones Sociales | | | 0 | 0 | 0 | 0 |
| Educación | | | 0 | 0 | 0 | 0 |
| Protección Social | | | 0 | 0 | 0 | 0 |
| Otros Asuntos Sociales | | | 0 | 0 | 0 | 0 |
| Desarrollo Económico | 0 | 0 | 0 | 0 | 0 | 0 |
| Asuntos Económicos, Comerciales y Laborales en General | | | 0 | 0 | 0 | 0 |
| Agropecuaria, Silvicultura, Pesca y Caza | | | 0 | 0 | 0 | 0 |
| Combustibles y Energía | | | 0 | 0 | 0 | 0 |
| Minería, Manufacturas y Construcción | | | 0 | 0 | 0 | 0 |
| Transporte | | | 0 | 0 | 0 | 0 |
| Comunicaciones | | | 0 | 0 | 0 | 0 |
| Turismo | | | 0 | 0 | 0 | 0 |
| Ciencia, Tecnología e Innovación | | | 0 | 0 | 0 | 0 |
| Otras Industrias y Otros Asuntos Económicos | | | 0 | 0 | 0 | 0 |
| Otros no Clasificados en Funciones Anteriores | 0 | 0 | 0 | 0 | 0 | 0 |
| Transacciones de la Deuda Pública / Costo Financiero de la | | | 0 | 0 | 0 | 0 |
| Transferencias, Participaciones y Aportaciones entre Diferen | | | 0 | 0 | 0 | 0 |
| Saneamiento del Sistema Financiero | | | 0 | 0 | 0 | 0 |

| | | | | | | | | | | |
|---|-----------|----|-----------|---|---|---|---|---|---|-----------|
| Adeudos de Ejercicios Fiscales Anteriores | | | | | 0 | | | | | 0 |
| Total del Gasto | 2,520,447 | 82 | 2,520,529 | 0 | 0 | 0 | 0 | 0 | 0 | 2,520,529 |

LIC. VICTOR MANUEL ZAVALA ARROYO
 JEFE DE DEPARTAMENTO ESTATAL

[Handwritten signature in blue ink]

RÉGIMEN ESTATAL DE PROTECCIÓN SOCIAL EN SALUD EN EL ESTADO DE QUERÉTARO
 Estado Analítico del Ejercicio del Presupuesto de Egresos
 Clasificación por Objeto del Gasto (Capítulo y Concepto)
 Del 1 de Enero al 30 de Abril de 2022

| Concepto | Egresos | | | | Subejercicio |
|---|---------------|-------------------------------------|---------------------------|----------------|--------------|
| | Aprobado 1 | Ampliaciones/ (Reducciones) 2 | Modificado 3 = (1 + 2) | Devengado 4 | |
| Servicios Personales | | | | | |
| Remuneraciones al Personal de Carácter Permanente | 2,520,447 | -116 | 2,520,331 | 0 | 2,520,331 |
| Remuneraciones al Personal de Carácter Transitorio | 0 | 0 | 0 | 0 | 0 |
| Remuneraciones Adicionales y Especiales | 0 | 0 | 0 | 0 | 0 |
| Seguridad Social | 0 | 0 | 0 | 0 | 0 |
| Otras Prestaciones Sociales y Económicas | 2,520,447 | -116 | 2,520,331 | 0 | 2,520,331 |
| Previsiones | 0 | 0 | 0 | 0 | 0 |
| Pago de Estímulos a Servidores Públicos | 0 | 0 | 0 | 0 | 0 |
| Materiales y Suministros | | | | | |
| Materiales de Administración, Emisión de Documentos y Artículos Oficiales | 0 | 0 | 0 | 0 | 0 |
| Alimentos y Utensilios | 0 | 0 | 0 | 0 | 0 |
| Materias Primas y Materiales de Producción y Comercialización | 0 | 0 | 0 | 0 | 0 |
| Materiales y Artículos de Construcción y de Reparación | 0 | 0 | 0 | 0 | 0 |
| Productos Químicos, Farmacéuticos y de Laboratorio | 0 | 0 | 0 | 0 | 0 |
| Combustibles, Lubricantes y Aditivos | 0 | 0 | 0 | 0 | 0 |
| Vestuario, Blancos, Prendas de Protección y Artículos Deportivos | 0 | 0 | 0 | 0 | 0 |
| Materiales y Suministros Para Seguridad | 0 | 0 | 0 | 0 | 0 |
| Herramientas, Refacciones y Accesorios Menores | 0 | 0 | 0 | 0 | 0 |
| Servicios Generales | | | | | |
| Servicios Básicos | 0 | 198 | 198 | 0 | 198 |
| Servicios de Arrendamiento | 0 | 0 | 0 | 0 | 0 |
| Servicios Profesionales, Científicos, Técnicos y Otros Servicios | 0 | 0 | 0 | 0 | 0 |
| Servicios Financieros, Bancarios y Comerciales | 0 | 62 | 62 | 0 | 62 |
| Servicios de Instalación, Reparación, Mantenimiento y Conservación | 0 | 136 | 136 | 0 | 136 |
| Servicios de Comunicación Social y Publicidad | 0 | 0 | 0 | 0 | 0 |
| Servicios de Traslado y Viáticos | 0 | 0 | 0 | 0 | 0 |
| Servicios Oficiales | 0 | 0 | 0 | 0 | 0 |
| Otros Servicios Generales | 0 | 0 | 0 | 0 | 0 |
| Transferencias, Asignaciones, Subsidios y Otras Ayudas | | | | | |
| Transferencias Internas y Asignaciones al Sector Público | 0 | 0 | 0 | 0 | 0 |
| Transferencias al Resto del Sector Público | 0 | 0 | 0 | 0 | 0 |
| Subsidios y Subvenciones | 0 | 0 | 0 | 0 | 0 |
| Ayudas Sociales | 0 | 0 | 0 | 0 | 0 |
| Pensiones y Jubilaciones | 0 | 0 | 0 | 0 | 0 |
| Transferencias a Fideicomisos, Mandatos y Otros Análogos | 0 | 0 | 0 | 0 | 0 |
| Transferencias a la Seguridad Social | 0 | 0 | 0 | 0 | 0 |
| Donativos | 0 | 0 | 0 | 0 | 0 |
| Transferencias al Exterior | 0 | 0 | 0 | 0 | 0 |
| Bienes Muebles, Inmuebles e Intangibles | | | | | |
| Mobiliario y Equipo de Administración | 0 | 0 | 0 | 0 | 0 |
| Mobiliario y Equipo Educativo y Recreativo | 0 | 0 | 0 | 0 | 0 |
| Equipo e Instrumental Médico y de Laboratorio | 0 | 0 | 0 | 0 | 0 |
| Vehículos y Equipo de Transporte | 0 | 0 | 0 | 0 | 0 |
| Equipo de Defensa y Seguridad | 0 | 0 | 0 | 0 | 0 |
| Maquinaria, Otros Equipos y Herramientas | 0 | 0 | 0 | 0 | 0 |
| Activos Biológicos | 0 | 0 | 0 | 0 | 0 |
| Bienes Inmuebles | 0 | 0 | 0 | 0 | 0 |
| Activos Intangibles | 0 | 0 | 0 | 0 | 0 |
| Inversión Pública | | | | | |
| Obra Pública en Bienes de Dominio Público | 0 | 0 | 0 | 0 | 0 |
| Obra Pública en Bienes Propios | 0 | 0 | 0 | 0 | 0 |
| Proyectos Productivos y Acciones de Fomento | 0 | 0 | 0 | 0 | 0 |

RÉGIMEN ESTATAL DE PROTECCIÓN SOCIAL EN SALUD EN EL ESTADO DE QUERÉTARO
 Estado Analítico del Ejercicio del Presupuesto de Egresos
 Clasificación por Objeto del Gasto (Capítulo y Concepto)
 Del 1 de Enero al 30 de Abril de 2022

| Concepto | Egresos | | | | | Subejercicio |
|---|------------------|-------------------------------------|---------------------------|----------------|-------------|------------------|
| | Aprobado 1 | Ampliaciones/ (Reducciones) 2 | Modificado 3 = (1 + 2) | Devengado 4 | Pagado 5 | |
| Inversiones Financieras y Otras Provisiones | 0 | 0 | 0 | 0 | 0 | 0 |
| Inversiones Para el Fomento de Actividades Productivas | 0 | 0 | 0 | 0 | 0 | 0 |
| Acciones y Participaciones de Capital | 0 | 0 | 0 | 0 | 0 | 0 |
| Compra de Títulos y Valores | 0 | 0 | 0 | 0 | 0 | 0 |
| Concesión de Préstamos | 0 | 0 | 0 | 0 | 0 | 0 |
| Inversiones en Fideicomisos, Mandatos y Otros Análogos | 0 | 0 | 0 | 0 | 0 | 0 |
| Otras Inversiones Financieras | 0 | 0 | 0 | 0 | 0 | 0 |
| Provisiones para Contingencias y Otras Erogaciones Especiales | 0 | 0 | 0 | 0 | 0 | 0 |
| Participaciones y Aportaciones | 0 | 0 | 0 | 0 | 0 | 0 |
| Participaciones | 0 | 0 | 0 | 0 | 0 | 0 |
| Aportaciones | 0 | 0 | 0 | 0 | 0 | 0 |
| Convenios | 0 | 0 | 0 | 0 | 0 | 0 |
| Deuda Pública | 0 | 0 | 0 | 0 | 0 | 0 |
| Amortización de la Deuda Pública | 0 | 0 | 0 | 0 | 0 | 0 |
| Intereses de la Deuda Pública | 0 | 0 | 0 | 0 | 0 | 0 |
| Comisiones de la Deuda Pública | 0 | 0 | 0 | 0 | 0 | 0 |
| Gastos de la Deuda Pública | 0 | 0 | 0 | 0 | 0 | 0 |
| Costo por Coberturas | 0 | 0 | 0 | 0 | 0 | 0 |
| Apoyos Financieros | 0 | 0 | 0 | 0 | 0 | 0 |
| Adeudos de Ejercicios Fiscales Anteriores (Adefas) | 0 | 0 | 0 | 0 | 0 | 0 |
| Total del Gasto | 2,520,447 | 82 | 2,520,529 | 0 | 0 | 2,520,529 |

[Handwritten Signature]
 LIC. VICTOR MANUEL ZAVALA ARROYO
 JEFE DE DEPARTAMENTO ESTATAL

RÉGIMEN ESTATAL DE PROTECCIÓN SOCIAL EN SALUD EN EL ESTADO DE QUERÉTARO
Endeudamiento Neto
Del 1 de Enero al 30 de Abril de 2022

| Identificación de Crédito o Instrumento | Contratación/Colocación | Amortización | Endeudamiento Neto |
|--|-------------------------|--------------|--------------------|
| | A | B | C = A - B |
| Creditos Bancarios | | | |
| | | | 0 |
| | | | 0 |
| | | | 0 |
| | | | 0 |
| | | | 0 |
| | | | 0 |
| | | | 0 |
| | | | 0 |
| | | | 0 |
| | | | 0 |
| Total Créditos Bancarios | 0 | 0 | 0 |
| Otros Instrumentos de Deuda | | | |
| | | | 0 |
| | | | 0 |
| | | | 0 |
| | | | 0 |
| | | | 0 |
| | | | 0 |
| | | | 0 |
| | | | 0 |
| | | | 0 |
| | | | 0 |
| | | | 0 |
| Total Otros Instrumentos de Deuda | 0 | 0 | 0 |
| TOTAL | 0 | 0 | 0 |


 LIC. VICTOR MANUEL ZAVALA ARROYO
 JEFE DE DEPARTAMENTO ESTATAL

RÉGIMEN ESTATAL DE PROTECCIÓN SOCIAL EN SALUD EN EL ESTADO DE QUERÉTARO
Estado Analítico de Ingresos
Del 1 de Enero al 30 de Abril de 2022

| Rubro de Ingresos | Ingreso Modificado (3= 1 + 2) | | | | Recaudado (5) | Diferencia (6= 5 - 1) |
|---|-------------------------------|--------------------------------|----------------|-------------------------------|---------------|-----------------------|
| | Estimado (1) | Ampliaciones y Reducciones (2) | Devenigado (4) | Ingreso Modificado (3= 1 + 2) | | |
| Impuestos | 0 | 0 | 0 | 0 | 0 | 0 |
| Cuotas y Aportaciones de Seguridad Social | 0 | 0 | 0 | 0 | 0 | 0 |
| Contribuciones de Mejoras | 0 | 0 | 0 | 0 | 0 | 0 |
| Derechos | 0 | 0 | 0 | 0 | 0 | 0 |
| Productos | 82 | 0 | 0 | 82 | 82 | 82 |
| Aprovechamientos | 0 | 0 | 0 | 0 | 0 | 0 |
| Ingresos por Venta de Bienes, Prestación de Servicios y Otros Ingresos | 0 | 0 | 0 | 0 | 0 | 0 |
| Participaciones, Aportaciones, Convenios, Incentivos Derivados de la Colaboración Fiscal y Fondos Distintos de Aportaciones | 0 | 0 | 0 | 0 | 0 | 0 |
| Transferencias, Asignaciones, Subsidios y Subvenciones, y Pensiones y Jubilaciones | 0 | 0 | 0 | 0 | 0 | 0 |
| Ingresos Derivados de Financiamientos | 0 | 0 | 0 | 0 | 0 | 0 |
| Total | 0 | 0 | 0 | 82 | 82 | 82 |
| Ingresos excedentes¹ | | | | | | 82 |

| Estado Analítico de Ingresos Por Fuente de Financiamiento | Ingreso Modificado (3= 1 + 2) | | | | Recaudado (5) | Diferencia (6= 5 - 1) |
|---|-------------------------------|--------------------------------|----------------|-------------------------------|---------------|-----------------------|
| | Estimado (1) | Ampliaciones y Reducciones (2) | Devenigado (4) | Ingreso Modificado (3= 1 + 2) | | |
| Ingresos del Poder Ejecutivo Federal o Estatal y de los Municipios | | | | | | |
| Impuestos | 0 | 0 | 0 | 0 | 0 | 0 |
| Cuotas y Aportaciones de Seguridad Social | 0 | 0 | 0 | 0 | 0 | 0 |
| Contribuciones de Mejoras | 0 | 0 | 0 | 0 | 0 | 0 |
| Derechos | 0 | 0 | 0 | 0 | 0 | 0 |
| Productos | 0 | 0 | 0 | 0 | 0 | 0 |
| Aprovechamientos | 0 | 0 | 0 | 0 | 0 | 0 |
| Participaciones, Aportaciones, Convenios, Incentivos Derivados de la Colaboración Fiscal y Fondos Distintos de Aportaciones | 0 | 0 | 0 | 0 | 0 | 0 |
| Transferencias, Asignaciones, Subsidios y Subvenciones, y Pensiones y Jubilaciones | 0 | 0 | 0 | 0 | 0 | 0 |
| Ingresos de los Entes Públicos de los Poderes Legislativo y Judicial, de los Organos Autónomos y del Sector Paraestatal o Paramunicipal, así como de las Empresas Productivas del Estado | | | | | | |
| Cuotas y Aportaciones de Seguridad Social | 0 | 0 | 0 | 0 | 0 | 0 |
| Productos | 82 | 0 | 0 | 82 | 82 | 82 |
| Ingresos por Venta de Bienes, Prestación de Servicios y Otros Ingresos | 0 | 0 | 0 | 0 | 0 | 0 |
| Transferencias, Asignaciones, Subsidios y Subvenciones, y Pensiones y Jubilaciones | 0 | 0 | 0 | 0 | 0 | 0 |
| Ingresos derivados de financiamiento | | | | | | |
| Ingresos Derivados de Financiamientos | 0 | 0 | 0 | 0 | 0 | 0 |
| Total | 0 | 0 | 0 | 82 | 82 | 82 |
| Ingresos excedentes¹ | | | | | | 82 |

LIC. VÍCTOR MANUEL ZAVALA ARROYO
JEFE DE DEPARTAMENTO ESTATAL


RÉGIMEN ESTATAL DE PROTECCIÓN SOCIAL EN SALUD EN EL ESTADO DE QUERÉTARO
Indicadores de Postura Fiscal
Del 1 de Enero al 30 de Abril de 2022

| Concepto | Estimado | Devengado | Pagado ³ |
|---|------------|-----------|---------------------|
| I. Ingresos Presupuestarios (I=1+2) | 0 | 82 | 82 |
| 1. Ingresos del Gobierno de la Entidad Federativa ¹ | 0 | 0 | 0 |
| 2. Ingresos del Sector Paraestatal ¹ | 0 | 82 | 82 |
| II. Egresos Presupuestarios (II=3+4) | 2,520,447 | 0 | 0 |
| 3. Egresos del Gobierno de la Entidad Federativa ² | 0 | 0 | 0 |
| 4. Egresos del Sector Paraestatal ² | 2,520,447 | 0 | 0 |
| III. Balance Presupuestario (Superávit o Déficit) (III = I - II) | -2,520,447 | 82 | 82 |

| Concepto | Estimado | Devengado | Pagado ³ |
|--|------------|-----------|---------------------|
| III. Balance presupuestario (Superávit o Déficit) | -2,520,447 | 82 | 82 |
| IV. Intereses, Comisiones y Gastos de la Deuda | 0 | 0 | 0 |
| V. Balance Primario (Superávit o Déficit) (V= III - IV) | -2,520,447 | 82 | 82 |

| Concepto | Estimado | Devengado | Pagado ³ |
|--|----------|-----------|---------------------|
| A. Financiamiento | 0 | 0 | 0 |
| B. Amortización de la deuda | 0 | 0 | 0 |
| C. Endeudamiento ó desendeudamiento (C = A - B) | 0 | 0 | 0 |

1. Los Ingresos que se presentan son los ingresos presupuestarios totales sin incluir los ingresos por financiamientos. Los Ingresos del Gobierno de la Entidad Federativa corresponden a los del Poder Ejecutivo, Legislativo Judicial y Autónomos
2. Los egresos que se presentan son los egresos presupuestarios totales sin incluir los egresos por amortización. Los egresos del Gobierno de la Entidad Federativa corresponden a los del Poder Ejecutivo, Legislativo, Judicial y Órganos Autónomos
3. Para Ingresos se reportan los ingresos recaudados; para egresos se reportan los egresos pagados


LIC. VÍCTOR MANUEL ZAVALA ARROYO
JEFE DE DEPARTAMENTO ESTATAL

RÉGIMEN ESTATAL DE PROTECCIÓN SOCIAL EN SALUD EN EL ESTADO DE QUERÉTARO
Intereses de la Deuda
Del 1 de Enero al 30 de Abril de 2022

| Identificación de Crédito o Instrumento | Devengado | Pagado |
|---|-----------|----------|
| Créditos Bancarios | | |
| | | |
| | | |
| | | |
| | | |
| | | |
| | | |
| | | |
| | | |
| | | |
| Total de intereses de Créditos Bancarios | 0 | 0 |

| Otros Instrumentos de Deuda | | |
|--|----------|----------|
| | | |
| | | |
| | | |
| | | |
| | | |
| | | |
| | | |
| | | |
| | | |
| | | |
| Total de intereses de Otros Instrumentos de Deuda | 0 | 0 |
| TOTAL | 0 | 0 |

LIC. VÍCTOR MANUEL ZAVALA ARROYO
 JEFE DE DEPARTAMENTO ESTATAL